

Анализ состава корпоративной отчетности в сфере НПО

«Пенсионные и Актуарные Консультации»

PENSION
& ACTUARIAL
CONSULTING



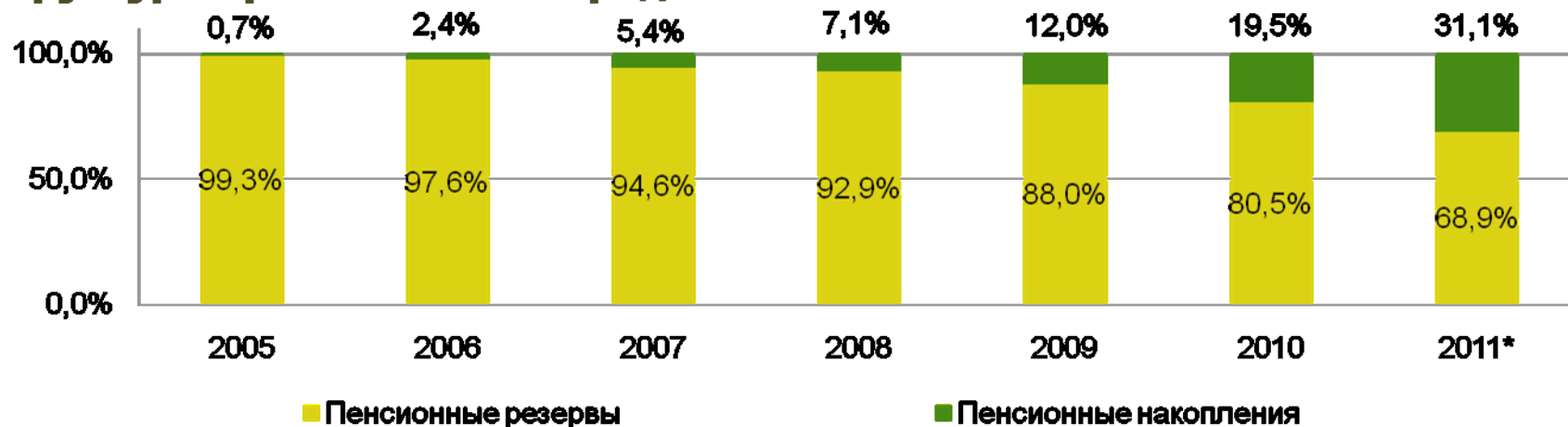
Современное положение дел



Негосударственное пенсионное обеспечение – один из ключевых элементов пенсионной системы России

- **670 млрд. руб.** – совокупные пенсионные резервы, что составляет около 2% ВВП
- **У 6,6 млн. чел.** формируется негосударственная пенсия, а **1,4 млн. участников** уже получают пенсионные выплаты
- **69%** – доля пенсионных резервов в структуре привлеченных активов НПФ
- **Сотрудники корпораций** – основные клиенты НПФ в рамках обязательного пенсионного страхования

Структура привлеченных средств в НПФ



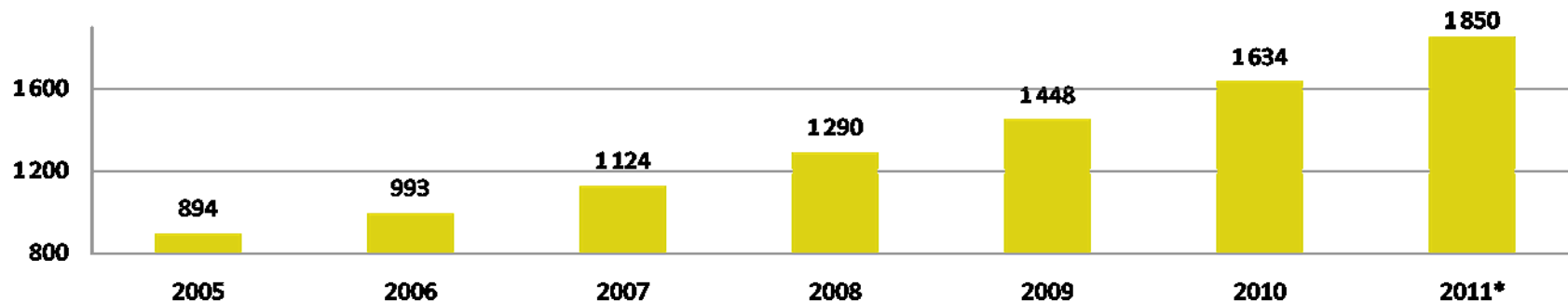
Основные показатели

Часть 1



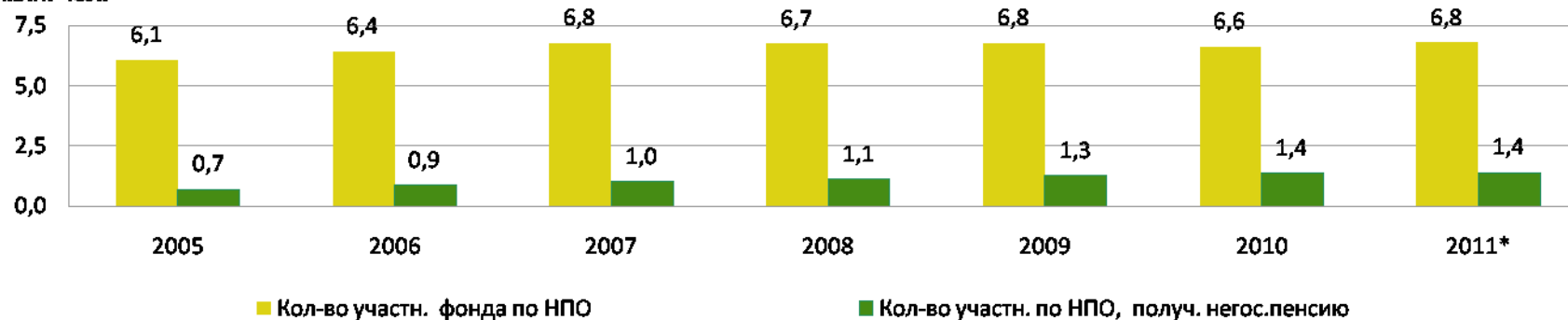
Среднемесячный размер пенсии

руб.



Клиентура НПФ по НПО

млн. чел.



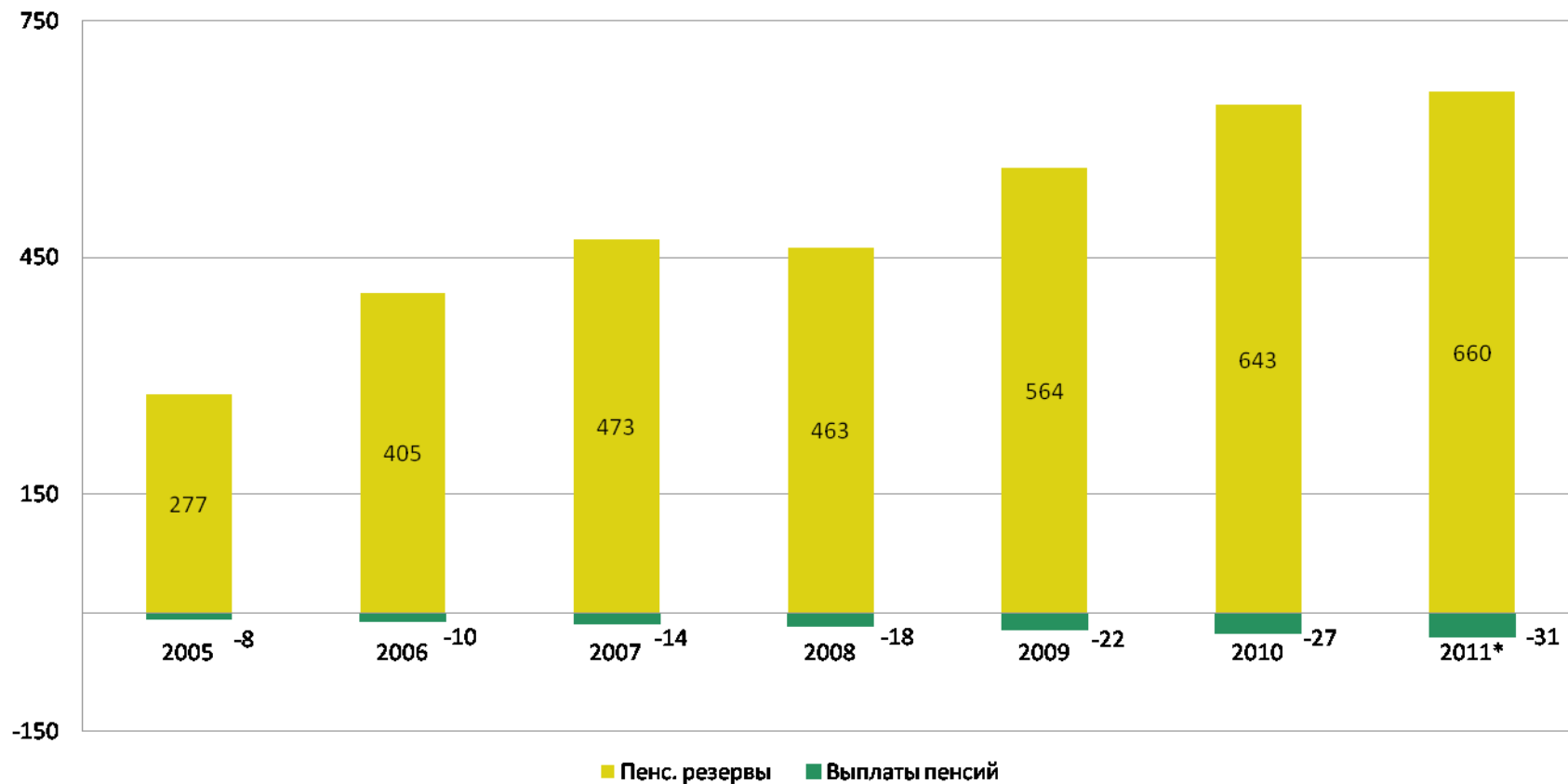
Основные показатели

Часть 2



Объем пенсионных резервов и выплаты по НПО

млрд. руб.



Статистика

Часть 1



Индустрия	Число групп компаний	Группы компаний	
Горнодобывающая промышленность	3	1. Кузбасская Топливная Компания	2. Полюс Золото 3. Распадская
Машиностроение	4	4. АВТОВАЗ 5. ГАЗ	6. Казанский вертолетный завод
Телекоммуникации	2	8. МГТС	9. Ростелеком
Транспорт	3	10. Аэрофлот	11. НМТП 12. ЮТэйр
Металлургия	6	13. ГМК Норильский никель 14. Мечел 15. ММК	16. НЛМК 17. Северсталь 18. ТМК
Нефтегазовая промышленность	7	19. Газпром 20. Казаньоргсинтез 21. Лукойл 22. Роснефть	23. Сургутнефтегаз 24. Татнефть 25. Транснефть
Энергетика	4	26. Иркутскэнерго 27. ОГК-6	28. РусГидро 29. Э.ОН Россия (ОГК-4)

Статистика

Часть 2



Раскрываемая информация в рамках НПО	Число групп компаний, раскрывших информацию	Доля от выборки, %
Наличие пенсионных программ	28	100
Листинг на фондовой бирже	28	100
Отчетность с использованием IFRS или GAAP	25	89
Раскрытие НПФ-партнера	21	75
Приведение основных характеристик программ НПО	24	86
Численность участников по НПО	10	36
Численность участников, получающих негосударственную пенсию	7	25
Современная стоимость пенсионных обязательств	11	39
Взносы по НПО	14	50
Выплаты по негосударственной пенсии	9	32

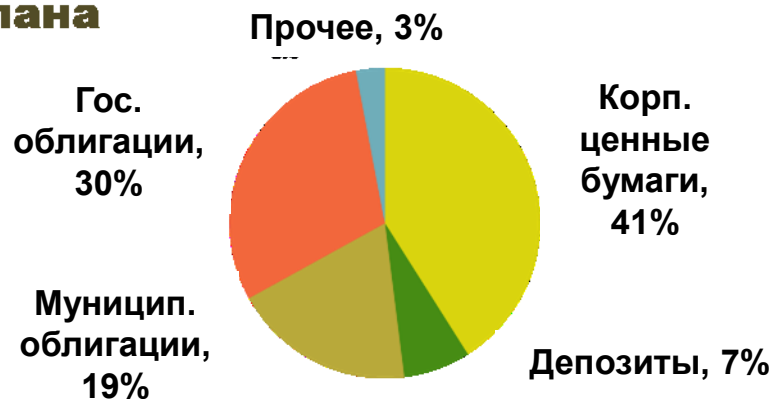
НПО в Татнефти

2010 г.

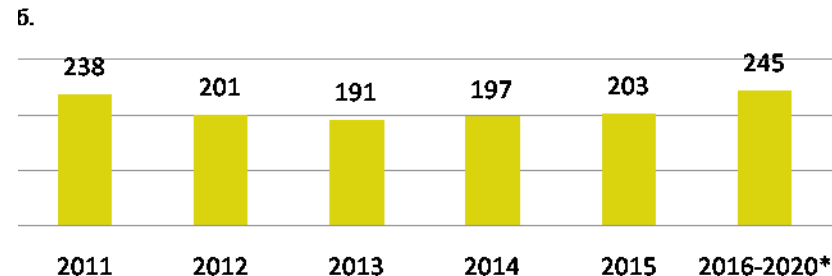


Индустрия	Нефтегазовая промышленность
Год внедрения НПО	1997
Отчетность составлена учетом	GAAP
Провайдер	Национальный НПФ
Численность участников	44 100 чел.
Соотношение участников и среднесписочной численности работников	60%
Численность пенсионеров	17 212 чел.
Взносы работодателя	211 млн. руб.
Обязательства	4 065 млн. руб.
Выплаченные пенсии	144 млн. руб.
Активы	2 614 млн. руб.
Отношение пенсионных активов к капитализации Компании	0,8%

Структура активов пенсионного плана



Прогноз выплат за счет активов пенсионного плана



Примечание:

* В среднем в течение 2016-2020 гг.

PENSION & ACTUARIAL CONSULTING

Источник: официальная отчетность ОАО «Татнефть»

НПО в Аэрофлоте

2010 г.



Индустрия

Год внедрения НПО

Отчетность составлена учетом

Провайдер

Численность участников

Соотношение участников и среднесписочной численности работников

Численность пенсионеров

Взносы работодателя

Среднемесячный размер негосударственной пенсии

Транспорт

2005

IFRS

НПФ Сбербанка

6 000 чел.

46%

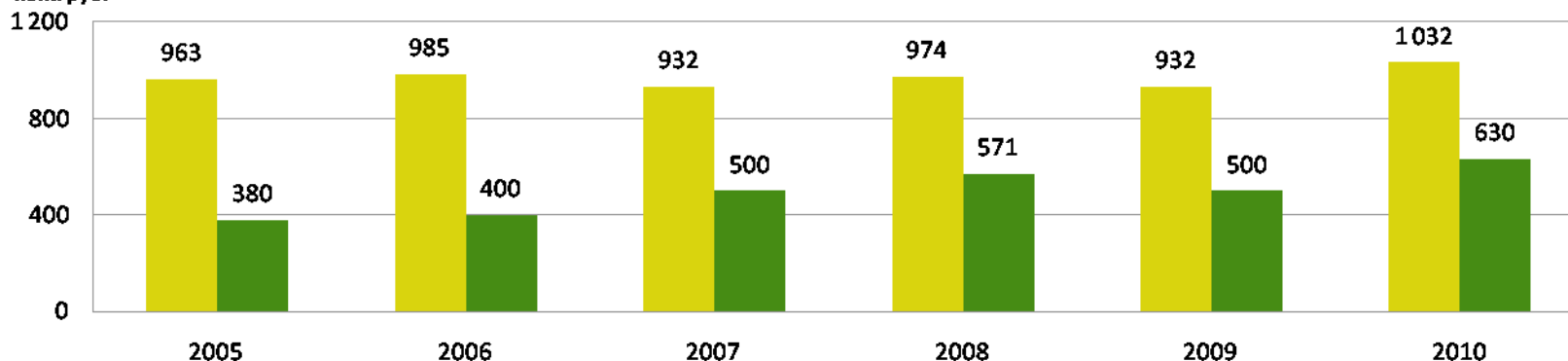
4 200 чел.

73 млн. руб.

1 032 руб.

Динамика среднего размера пенсии и среднего взноса работников

млн. руб.



НПО в Э.ОН Россия (ОГК-4)

2010 г.



Индустрия

Отчетность составлена учетом

Провайдер

Численность участников

Соотношение участников и среднесписочной численности работников

Численность пенсионеров

Взносы работодателя

Обязательства

Выплаченные пенсии

Среднемесячный размер негосударственной пенсии

Энергетика

МСФО

НПФ электроэнергетики

2 634 (в т.ч. 58% в рамках паритетной программы)

33%

17 212 чел.

37 млн. руб.

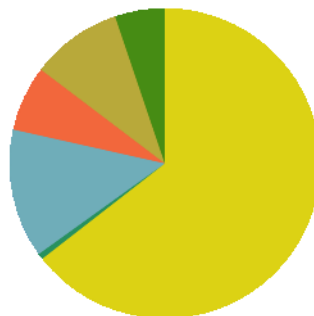
937 млн. руб.

34 млн. руб.

1 975 руб.

Структура активов пенсионного плана

Гос. с
Д
Денежны





Раскрытие информации о пенсионных программах в отчетности компаний

- Даже в отчетности по IFRS/GAAP полная информация по НПО представлена не везде
- Информация для акционеров (преимущественно миноритариев) и работников предприятий крайне ограничена
- У акционеров предприятий, не раскрывающих отчетность по IFRS/GAAP, возникают существенные риски из-за отсутствия прозрачности деятельности компаний в рамках НПО

Включение результатов актуарного оценивания будущих денежных потоков НПО в отчетность компании – **ключевой момент в снижении рисков**



Спасибо за внимание!

**ООО «Пенсионные и Актуарные
Консультации»**

info@p-a-c.ru

www.p-a-c.ru

www.pensionreform.ru