

**Ю.П. МАМАЕВ**

**ОБЩЕЕ СОСТОЯНИЕ И ДВИЖЕНИЕ РЫНКА НПФ ПО ОСНОВНЫМ ПОКАЗАТЕЛЯМ**

*Аналитическая справка*

*Июнь 2010*

## ОГЛАВЛЕНИЕ

<b>РАЗДЕЛ 1. ИССЛЕДОВАНИЕ ДИНАМИЧЕСКИХ ХАРАКТЕРИСТИК РЫНКА НПФ</b> .....	<b>3</b>
ТАБЛ.1 ОБЩЕЕ СОСТОЯНИЕ И ДВИЖЕНИЕ РЫНКА НПФ ПО ОСНОВНЫМ ПОКАЗАТЕЛЯМ .....	3
ТАБЛ.2 ПРИРОСТ ОСНОВНЫХ ПОКАЗАТЕЛЕЙ НПФ ПО ГОДАМ .....	4
<b>РАЗДЕЛ 2. ИССЛЕДОВАНИЕ ДИНАМИЧЕСКИХ ХАРАКТЕРИСТИК 50-НПФ* 2004-2009 ГГ</b> .....	<b>6</b>
ТАБЛ.3 ПОКАЗАТЕЛЬ СИ 50-НПФ .....	6
ТАБЛ.4 ПОКАЗАТЕЛЬ ПР 50-НПФ .....	10
ТАБЛ.5 ПОКАЗАТЕЛЬ ПН 50-НПФ .....	14
ТАБЛ.6 ПОКАЗАТЕЛЬ СПА 50-НПФ .....	18
ТАБЛ.7 ПОКАЗАТЕЛЬ ОИУД 50-НПФ .....	22
ТАБЛ.8 ПОКАЗАТЕЛЬ КУ 50-НПФ .....	26
ТАБЛ.9 ПОКАЗАТЕЛЬ КУПП 50-НПФ .....	30
ТАБЛ.10 ПОКАЗАТЕЛЬ КЗЛ 50-НПФ .....	34
ТАБЛ.11 ПОКАЗАТЕЛЬ СРСЧ 50-НПФ .....	38
ТАБЛ.12 ПОКАЗАТЕЛЬ СРПР 50-НПФ .....	42
ТАБЛ.13 ПОКАЗАТЕЛЬ СРП 50-НПФ .....	46
ТАБЛ.14 ПОЛОЖЕНИЕ 50-НПФ (ДОЛЯ РЫНКА) ПО СИ (В %) .....	50
ТАБЛ.15 ПОЛОЖЕНИЕ 50-НПФ (ДОЛЯ РЫНКА) ПО СПА (В %) .....	51
ТАБЛ.16 ПОЛОЖЕНИЕ 50-НПФ (ДОЛЯ РЫНКА) ПО ПН (В %) .....	52
ТАБЛ.17 ПОЛОЖЕНИЕ 50-НПФ (ДОЛЯ РЫНКА) ПО ПР (В %) .....	53
ТАБЛ.18 ПОЛОЖЕНИЕ 50-НПФ (ДОЛЯ РЫНКА) ПО КЗЛ (В %) .....	54
ТАБЛ.19 ПОЛОЖЕНИЕ 50-НПФ (ДОЛЯ РЫНКА) ПО КУ (В %) .....	55
ТАБЛ.20 ПОЛОЖЕНИЕ 50-НПФ (ДОЛЯ РЫНКА) ПО КУПП (В %) .....	56
ТАБЛ.21 ПОЛОЖЕНИЕ 50-НПФ ПО ОБЩЕМУ КОЛИЧЕСТВУ КЛИЕНТОВ (В %) .....	57
ТАБЛ.22 ПОЛОЖЕНИЕ 50-НПФ (ДОЛЯ РЫНКА) – 2009.....	58
<b>РАЗДЕЛ.3 ОЦЕНКА ДЕЯТЕЛЬНОСТИ 50-НПФ ПО ОСНОВНЫМ ПОКАЗАТЕЛЯМ – 2009</b> .....	<b>60</b>
ТАБЛ.23 РЭНКИНГ 50-НПФ ПО ИНДИКАТОРАМ «ВЫШЕ РЫНКА»/ «УВЕЛИЧЕНИЕ ДОЛИ» .....	60
ТАБЛ.24 РАСПРЕДЕЛЕНИЕ 50-НПФ ПО ИНДИКАТОРАМ «ВЫШЕ РЫНКА»/ «УВЕЛИЧЕНИЕ ДОЛИ» .....	60
ТАБЛ.25 СВОДНЫЙ РЕЙТИНГ 50-НПФ* ПО ОСНОВНЫМ ПОКАЗАТЕЛЯМ - 2009.....	61

## РАЗДЕЛ 1. ИССЛЕДОВАНИЕ ДИНАМИЧЕСКИХ ХАРАКТЕРИСТИК РЫНКА НПФ

Краткое обследование российского рынка НПФ на основе сводных данных ФСФР о финансовых результатах фондов, осуществляющих деятельность по пенсионному страхованию и пенсионному обеспечению за 2004-2009 гг.

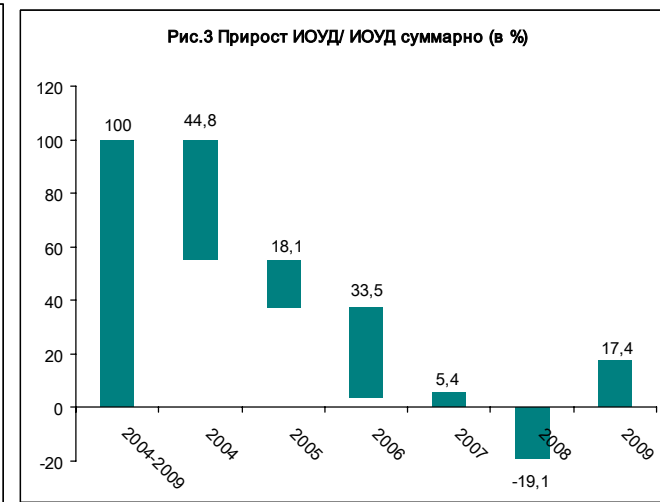
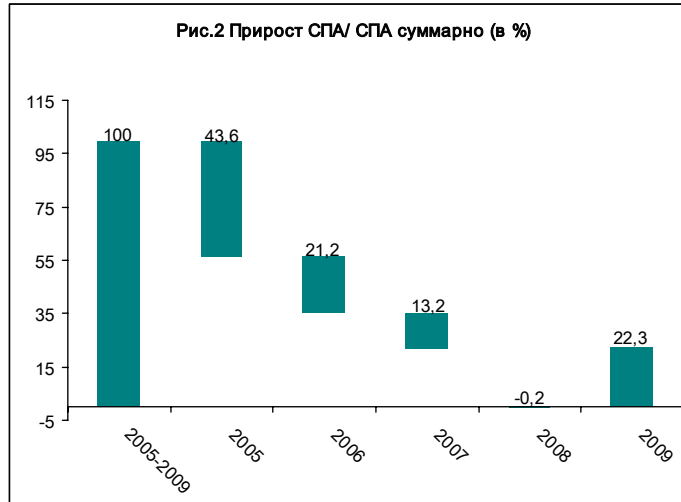
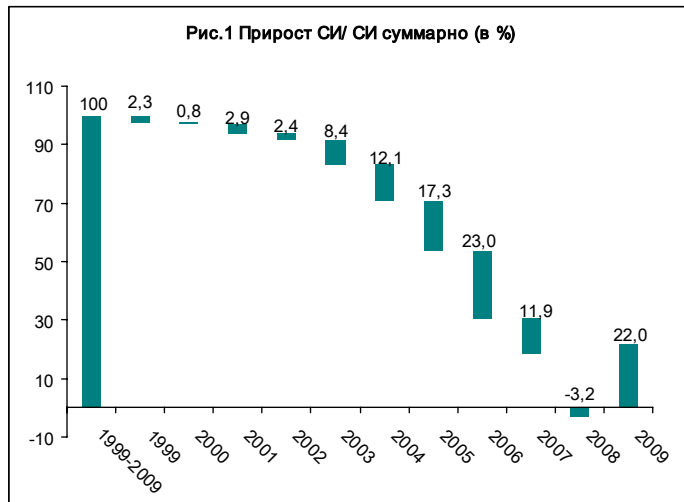
Табл.1 Общее состояние и движение рынка НПФ по основным показателям

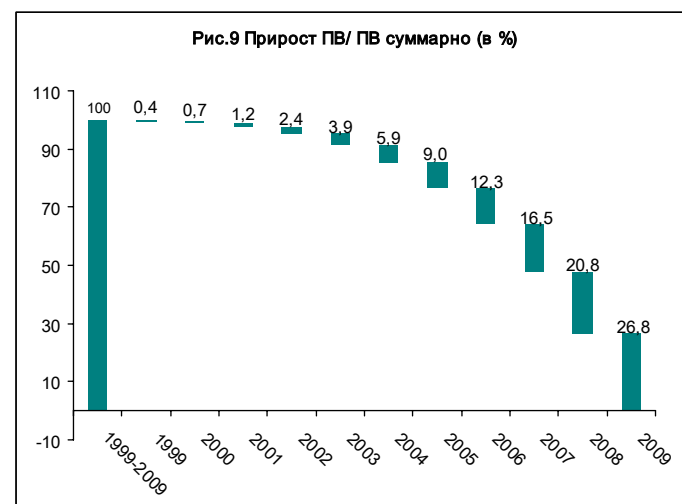
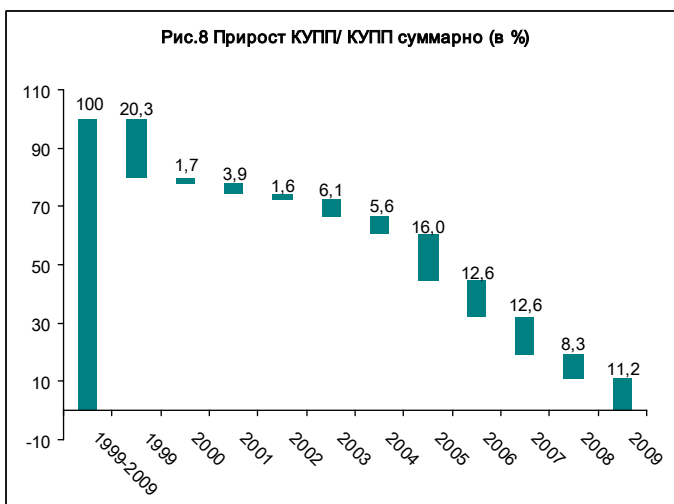
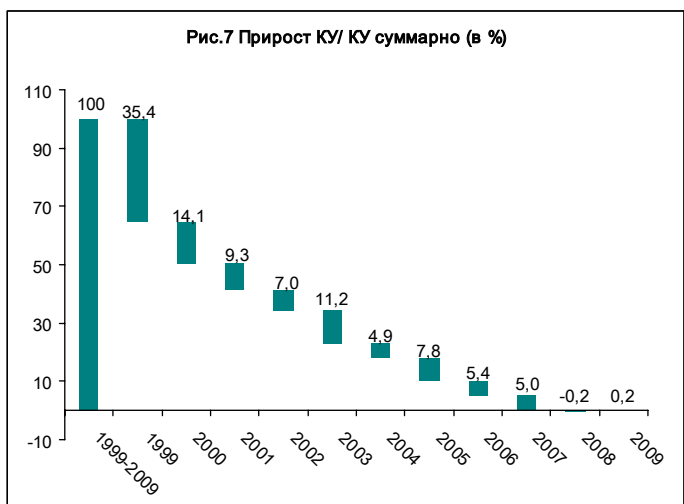
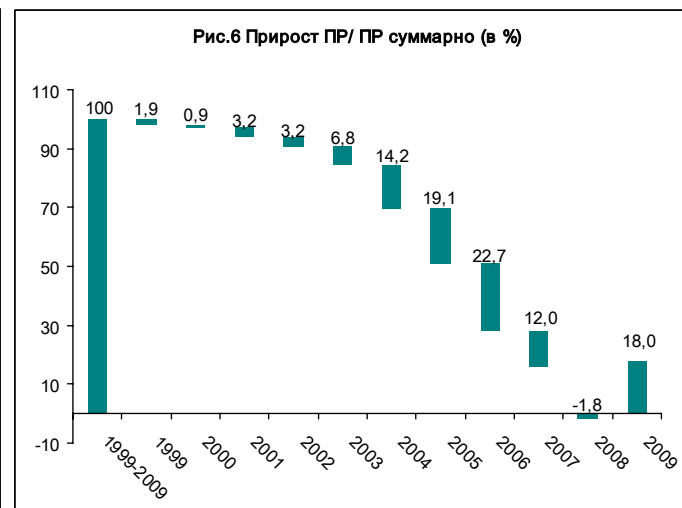
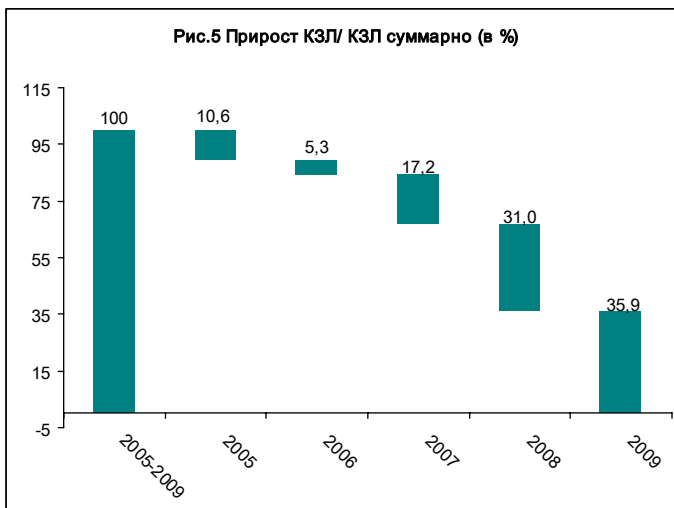
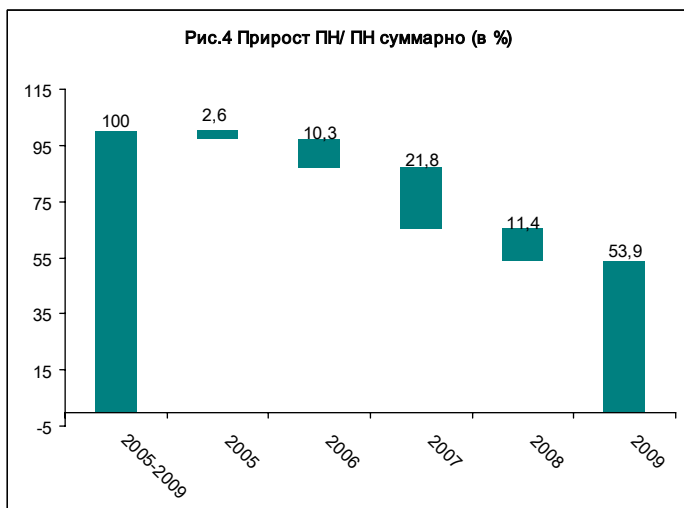
Расчетный период	Собственное имущество (тыс. руб.)	Изменение СИ за год в %	Пенсионные резервы (тыс. руб.)	Изменение ПР за год в %	Пенсионные накопления (тыс. руб.)	Изменение ПН за год в %	Совокупные пенсионные активы (тыс. руб.)	Изменение СПА за год в %	Размер имущества для обеспечения уставной деятельности (тыс. руб.)	Изменение ИОУД за год в %	Количество участников			Количество застрахованных лиц	Изменение за год в %	Средний счет накопительной части (тыс.руб.)	Изменение среднего счета за год в %	Размер пенсионных резервов на 1 участника (тыс.руб.)	Изменение размера ПР на 1 участника за год в %	Средняя пенсия (тыс.руб./мес.)	Изменение размера средней пенсии за год в %	
											Всего физических лиц	Изменение за год в %	Из них, получающих негосударственную пенсию									
1999	17 029 500	-	10 525 480	'	-	-	-	-	-	-	2 390 922	'	259 299	'	-	-	-	-	4,402	-	0,119	-
2000	23 331 500	37	15 642 446	49	-	-	-	-	-	-	3 341 066	40	281 011	8	-	-	-	-	4,682	6	0,180	51
2001	45 103 000	93	33 641 223	115	-	-	-	-	-	-	3 968 730	19	330 502	18	-	-	-	-	8,477	81	0,259	44
2002	63 162 200	40	51 417 342	53	-	-	-	-	-	-	4 444 464	12	351 092	6	-	-	-	-	11,569	36	0,474	83
2003	125 818 000	99	89 557 189	74	-	-	-	-	-	-	5 202 179	17	428 812	22	-	-	-	-	17,215	49	0,645	36
2004	215 803 587	72	169 792 406	90	-	-	-	-	42 472 324	-	5 530 851	6	500 606	17	-	-	-	-	30,699	78	0,826	28
2005	344 345 957	60	277 364 968	63	2 006 783	-	279 371 751	-	59 640 411	40	6 059 152	10	704 781	41	604 568	-	3,319	-	45,776	49	0,894	8
2006	514 784 794	50	405 228 805	46	9 964 707	397	415 193 512	49	91 387 026	53	6 420 712	6	865 457	23	902 632	50	11,040	233	63,113	38	0,993	11
2007	603 079 429	17	472 888 829	17	26 756 580	169	499 645 409	20	96 492 830	6	6 757 122	5	1 026 178	19	1 877 215	108	14,253	29	69,984	11	1,124	13
2008	579 429 176	-4	462 897 720	-2	35 541 076	33	498 438 796	-0,2	78 347 908	-19	6 746 269	-0,2	1 131 423	10	3 639 289	94	9,766	-32	68,615	-2	1,290	15
2009	742 496 695	28	564 372 538	22	77 168 309	117	641540848	29	94 851 814	21	6 756 976	0,2	1 274 535	13	5 680 170	56	13,586	39	83,524	22	1,474	14
ср. знач.*	СИ	28/46	ПР	27/49	ПН	149	СПА	23	ИОУД	17	КУ	4/17	КУПП	21	КЗЛ	75	СрСч	42	СрПР	22/34	СрП	12/29

\*Указано среднее (геометрическое) значение прироста показателя за предыдущие 5/10 лет

Табл.2 Прирост основных показателей НПФ по годам

Расчетный период	Собственное имущество (тыс. руб.)	Пенсионные резервы (тыс. руб.)	Пенсионные накопления (тыс. руб.)	Совокупные пенсионные активы (тыс. руб.)	Размер имущества для обеспечения уставной деятельности (тыс. руб.)	Количество участников		Количество застрахованных лиц	Выплаты пенсий (тыс.руб./мес.)
						Всего физических лиц	Из них, получающих негосударственную пенсию		
1999	17 029 500	10 525 480	-	-	-	2 390 922	259 299	-	370 184
2000	6 302 000	5 116 966	-	-	-	950 144	21 712	-	605 325
2001	21 771 500	17 998 777	-	-	-	627 664	49 491	-	1 025 273
2002	18 059 200	17 776 119	-	-	-	475 734	20 590	-	1 996 848
2003	62 655 800	38 139 847	-	-	-	757 715	77 720	-	3 317 626
2004	89 985 587	80 235 217	-	-	42 472 324	328 672	71 794	-	4 961 474
2005	128 542 370	107 572 562	2 006 783	279 371 751	17 168 087	528 301	204 175	604 568	7 557 764
2006	170 438 837	127 863 837	7 957 924	135 821 761	31 746 615	361 560	160 676	298 064	10 317 417
2007	88 294 635	67 660 024	16 791 873	84 451 897	5 105 804	336 410	160 721	974 583	13 842 842
2008	-23 650 253	-9 991 109	8 784 496	-1 206 613	-18 144 922	-10 853	105 245	1 762 074	17 515 351
2009	163 067 519	101 474 818	41 627 233	143 102 052	16 503 906	10 707	143 112	2 040 881	22 541 086
суммарно	742 496 695	564 372 538	77 168 309	641 540 848	94 851 814	6 756 976	1 274 535	5 680 170	84 051 190





**РАЗДЕЛ 2. ИССЛЕДОВАНИЕ ДИНАМИЧЕСКИХ ХАРАКТЕРИСТИК 50-НПФ\* 2004-2009 ГГ.**

**Табл.3 Показатель СИ 50-НПФ**

Краткое название НПФ	2 004	2 005	2 006	2 007	2 008	2 009
НПФ "ГАЗФОНД"	109 669 813	183 654 870	284 413 734	302 628 243	262 385 612	311 958 929
НОНПФ "Благосостояние"	15 980 000	28 922 220	49 030 019	71 219 105	86 479 998	121 643 393
НОНПФ "ЛУКОЙЛ-Гарант"	23 997 183	32 044 302	37 042 931	40 114 370	34 131 395	45 548 129
Ханты-мансийский НПФ	7 931 138	19 150 156	21 471 871	23 724 302	24 848 032	26 157 528
НПФ Электроэнергетики	3 791 172	5 461 469	9 554 569	17 542 301	18 363 628	25 896 578
НПФ Транснефть	2 855 656	5 118 423	7 780 706	10 618 683	13 494 877	21 039 633
НПФ "Сургутнефтегаз"	4 416 928	5 645 833	14 891 455	13 120 370	12 049 296	14 063 313
НОНПФ "Норильский никель"	492 506	821 412	1 213 238	8 485 546	9 845 704	13 720 019
НПФ "Телеком-Союз"	3 440 057	5 384 514	6 976 466	8 646 839	8 920 188	12 837 375
НПФ "НЕФТЕГАРАНТ"	1 440 699	1 911 420	4 136 465	4 828 237	7 175 897	10 723 067
НПФ "Национальный НПФ"	2 189 468	3 400 127	4 847 325	7 997 558	7 113 099	10 517 600
НПФ "СтальФонд"	1 739 969	2 612 306	5 611 629	7 621 015	7 341 336	7 953 332
НПФ "Алмазная осень"	2 039 536	3 353 786	4 596 687	5 929 115	6 676 576	7 280 138
НПФ "РЕГИОНФОНД"	2 679 813	4 233 405	5 690 660	6 423 592	5 393 432	6 701 040
НПФ "ПРОФЕССИОНАЛЬНЫЙ"	2 215 778	2 977 738	4 843 773	5 748 428	4 693 367	4 883 951
НПФ "Социум"	1 111 853	1 280 918	1 533 253	1 736 205	2 724 946	4 574 564
НОНПФ "Большой ПФ"	348 835	595 897	1 244 429	2 056 140	2 056 163	4 525 978
НПФ Сберегательного банка	822 765	1 070 340	1 447 956	2 250 031	2 616 247	4 068 241
НОНПФ "АТОМГАРАНТ"	388 786	616 627	1 397 165	1 955 605	2 170 568	3 803 127
НПФ "ПРОМРЕГИОНСВЯЗЬ"	963 801	1 427 710	2 276 377	3 097 676	2 542 655	3 719 913
НПФ АО "АвтоВАЗ"	621 999	998 507	1 253 314	1 592 334	1 819 573	3 375 850
НПФ "Социальное развитие"	783 031	1 098 250	1 479 104	2 024 108	1 868 385	3 314 136
НПФ "Социальная защита старости"	700 763	1 073 996	1 682 855	2 223 659	2 639 540	3 248 335
НПФ "ТНК-Владимир"	1 000 868	1 281 615	1 554 057	2 391 673	2 227 567	3 035 133

Краткое название НПФ	2 004	2 005	2 006	2 007	2 008	2 009
НПФ "СТРАТЕГИЯ"	371 012	666 933	1 331 495	1 826 128	2 545 831	2 916 791
НПФ "Промагрофонд"	424 274	492 945	549 140	531 160	476 161	2 897 352
НПФ "Первый национальный ПФ"	499 045	845 979	1 192 001	1 638 509	2 053 606	2 693 392
НПФ "Райффайзен"	99 947	164 628	480 799	858 733	1 302 574	2 501 022
НПФ "Газпромбанк-фонд"	-	281 745	570 868	1 039 647	1 507 651	2 322 550
НПФ "УГМК-Перспектива"	111 728	256 440	635 220	1 378 841	1 514 088	2 304 123
НПФ "Русь"	43 091	98 624	144 750	415 138	933 189	2 103 847
НПФ "МЕЧЕЛ-ФОНД"	75 754	96 617	122 840	256 825	990 910	1 964 849
НОНПФ "Пенсионный капитал"	1 006 295	1 262 091	1 559 446	1 733 200	1 547 180	1 918 498
НПФ "Авиа Пенсионное Обеспечение"	46 277	229 150	480 650	853 443	1 297 608	1 901 833
НПФ "Благоденствие"	646 005	763 577	962 372	1 129 863	1 219 476	1 525 693
НПФ "ПОДДЕРЖКА"	2 262	219 048	679 388	925 321	1 244 206	1 505 047
НПФ "Внешэкономфонд"	1 457 908	1 612 141	1 788 690	1 902 639	1 306 101	1 450 766
НПФ "Оборонно-промышленный фонд"	1 074 257	1 190 072	1 311 340	1 465 144	1 034 280	1 302 887
НПФ "Уголь"	681 505	808 793	955 695	1 068 901	972 026	1 252 538
МНПФ "АКВИЛОН"	498 528	651 096	860 508	1 262 301	773 438	1 251 000
НПФ "Первый промышленный альянс"	133 765	191 365	526 663	784 695	948 647	1 233 839
НПФ "Санкт-Петербург"	993 193	1 055 600	1 165 187	1 379 445	886 213	1 175 454
НПФ "ВНИИЭФ-ГАРАНТ"	283 781	419 931	604 223	812 407	879 303	1 155 604
НПФ "НПФ ОПК"	1 122 677	1 328 441	1 458 099	1 666 575	1 574 246	1 126 269
НПФ "Волга-капитал"	237 122	336 244	494 142	728 155	765 995	1 016 517
ННФ ПСО Металлургов	484 243	185 349	377 967	706 030	677 999	962 134
НПФ "Торгово-промышленный"	119 019	267 579	427 499	631 697	704 523	918 172
НОНПФ "Моспромстрой-Фонд"	575 156	702 874	807 301	869 483	795 283	866 344
НПФ "Стройкомплекс"	39 336	63 488	69 922	254 587	299 955	773 029
НПФ "Система"	168 742	221 090	36 072	523 464	443 890	695 643

\*50-НПФ - ТОП50 по размеру собственного имущества (СИ)

Табл.3а Изменение СИ 50-НПФ

Краткое название НПФ	Изм. 2005	Изм. 2006	Изм. 2007	Изм. 2008	Изм. 2009	СрИзм
НПФ "ГАЗФОНД"	73 985 057	100 758 864	18 214 509	-40 242 631	49 573 317	40 457 823
НОНПФ "Благосостояние"	12 942 220	20 107 799	22 189 086	15 260 893	35 163 395	21 132 679
НОНПФ "ЛУКОЙЛ-Гарант"	8 047 119	4 998 629	3 071 439	-5 982 975	11 416 734	4 310 189
Ханты-мансийский НПФ	11 219 018	2 321 715	2 252 431	1 123 730	1 309 496	3 645 278
НПФ Электроэнергетики	1 670 297	4 093 100	7 987 732	821 327	7 532 950	4 421 081
НПФ Транснефть	2 262 767	2 662 283	2 837 977	2 876 194	7 544 757	3 636 795
НПФ "Сургутнефтегаз"	1 228 905	9 245 622	-1 771 085	-1 071 074	2 014 017	1 929 277
НОНПФ "Норильский никель"	328 906	391 826	7 272 308	1 360 158	3 874 315	2 645 503
НПФ "Телеком-Союз"	1 944 457	1 591 952	1 670 373	273 349	3 917 187	1 879 464
НПФ "НЕФТЕГАРАНТ"	470 721	2 225 045	691 772	2 347 660	3 547 170	1 856 474
НПФ "Национальный НПФ"	1 210 659	1 447 198	3 150 233	-884 459	3 404 501	1 665 626
НПФ "СтальФонд"	872 337	2 999 323	2 009 386	-279 679	611 996	1 242 673
НПФ "Алмазная осень"	1 314 250	1 242 901	1 332 428	747 461	603 562	1 048 120
НПФ "РЕГИОНФОНД"	1 553 592	1 457 255	732 932	-1 030 160	1 307 608	804 245
НПФ "ПРОФЕССИОНАЛЬНЫЙ"	761 960	1 866 035	904 655	-1 055 061	190 584	533 635
НПФ "Социум"	169 065	252 335	202 952	988 742	1 849 618	692 542
НОНПФ "Большой ПФ"	247 062	648 532	811 711	23	2 469 815	835 429
НПФ Сберегательного банка	247 575	377 616	802 075	366 216	1 451 994	649 095
НОНПФ "АТОМГАРАНТ"	227 841	780 538	558 440	214 963	1 632 559	682 868
НПФ "ПРОМРЕГИОНСВЯЗЬ"	463 909	848 667	821 299	-555 020	1 177 257	551 222
НПФ АО "АвтоВАЗ"	376 508	254 807	339 020	227 239	1 556 277	550 770
НПФ "Социальное развитие"	315 219	380 854	545 004	-155 723	1 445 751	506 221
НПФ "Социальная защита старости"	373 233	608 859	540 804	415 881	608 795	509 514
НПФ "ТНК-Владимир"	280 747	272 442	837 616	-164 105	807 566	406 853
НПФ "СТРАТЕГИЯ"	295 921	664 562	494 633	719 703	370 960	509 156
НПФ "Промагрофонд"	68 671	56 195	-17 980	-54 999	2 421 191	494 616

Краткое название НПФ	Изм. 2005	Изм. 2006	Изм. 2007	Изм. 2008	Изм. 2009	СрИзм
НПФ "Первый национальный ПФ"	346 934	346 022	446 508	415 097	639 786	438 869
НПФ "Райффайзен"	64 681	316 171	377 934	443 841	1 198 448	480 215
НПФ "Газпромбанк-фонд"	-	289 123	468 779	468 004	814 899	
НПФ "УГМК-Перспектива"	144 712	378 780	743 621	135 248	790 035	438 479
НПФ "Русь"	55 533	46 126	270 388	518 051	1 170 658	412 151
НПФ "МЕЧЕЛ-ФОНД"	20 863	26 223	133 985	734 085	973 939	377 819
НОНПФ "Пенсионный капитал"	255 796	297 355	173 754	-186 020	371 319	182 441
НПФ "Авира Пенсионное Обеспечение"	182 873	251 500	372 793	444 165	604 225	371 111
НПФ "Благоденствие"	117 572	198 795	167 491	89 613	306 217	175 938
НПФ "ПОДДЕРЖКА"	216 786	460 340	245 933	318 885	260 841	300 557
НПФ "Внешэкономфонд"	154 233	176 549	113 949	-596 538	144 665	-1 428
НПФ "Оборонно-промышленный фонд"	115 815	121 268	153 804	-430 864	268 607	45 726
НПФ "Уголь"	127 288	146 902	113 206	-96 875	280 511	114 207
МНПФ "АКВИЛОН"	152 568	209 412	401 793	-488 863	477 562	150 494
НПФ "Первый промышленный альянс"	57 600	335 298	258 032	163 951	285 192	220 015
НПФ "Санкт-Петербург"	62 407	109 587	214 258	-493 232	289 241	36 452
НПФ "ВНИИЭФ-ГАРАНТ"	136 150	184 292	208 184	66 896	276 302	174 365
НПФ "НПФ ОПК"	205 764	129 658	208 476	-92 329	-447 976	718
НПФ "Волга-капитал"	99 122	157 898	234 013	37 840	250 522	155 879
ННФПСО Металлургов	-298 894	192 618	328 063	-28 031	284 135	95 578
НПФ "Торгово-промышленный"	148 560	159 920	204 198	72 826	213 649	159 831
НОНПФ "Моспромстрой-Фонд"	127 719	104 427	62 182	-74 200	71 061	58 238
НПФ "Стройкомплекс"	24 152	6 434	184 665	45 368	473 074	146 739
НПФ "Система"	52 348	-185 018	487 392	-79 574	251 753	105 380

Табл.36 Изменение СИ 50-НПФ (в %)

Краткое название НПФ	Изм. 2005	Изм. 2006	Изм. 2007	Изм. 2008	Изм. 2009	СрИзм
НПФ "ГАЗФОНД"	67,5	54,9	6,4	-13,3	18,9	23,3
НОНПФ "Благосостояние"	81,0	69,5	45,3	21,4	40,7	50,1
НОНПФ "ЛУКОЙЛ-Гарант"	33,5	15,6	8,3	-14,9	33,4	13,7
Ханты-мансийский НПФ	141,5	12,1	10,5	4,7	5,3	27,0
НПФ Электроэнергетики	44,1	74,9	83,6	4,7	41,0	46,9
НПФ Транснефть	79,2	52,0	36,5	27,1	55,9	49,1
НПФ "Сургутнефтегаз"	27,8	163,8	-11,9	-8,2	16,7	26,1
НОНПФ "Норильский никель"	66,8	47,7	599,4	16,0	39,4	94,5
НПФ "Телеком-Союз"	56,5	29,6	23,9	3,2	43,9	30,1
НПФ "НЕФТЕГАРАНТ"	32,7	116,4	16,7	48,6	49,4	49,4
НПФ "Национальный НПФ"	55,3	42,6	65,0	-11,1	47,9	36,9
НПФ "СтальФонд"	50,1	114,8	35,8	-3,7	8,3	35,5
НПФ "Алмазная осень"	64,4	37,1	29,0	12,6	9,0	29,0
НПФ "РЕГИОНФОНД"	58,0	34,4	12,9	-16,0	24,2	20,1
НПФ "ПРОФЕССИОНАЛЬНЫЙ"	34,4	62,7	18,7	-18,4	4,1	17,1
НПФ "Социум"	15,2	19,7	13,2	56,9	67,9	32,7
НОНПФ "Большой ПФ"	70,8	108,8	65,2	0,0	120,1	67,0
НПФ Сберегательного банка	30,1	35,3	55,4	16,3	55,5	37,7
НОНПФ "АТОМГАРАНТ"	58,6	126,6	40,0	11,0	75,2	57,8
НПФ "ПРОМРЕГИОНСВЯЗЬ"	48,1	59,4	36,1	-17,9	46,3	31,0
НПФ АО "АвтоВАЗ"	60,5	25,5	27,0	14,3	85,5	40,3
НПФ "Социальное развитие"	40,3	34,7	36,8	-7,7	77,4	33,4
НПФ "Социальная защита старости"	53,3	56,7	32,1	18,7	23,1	35,9
НПФ "ТНК-Владимир"	28,1	21,3	53,9	-6,9	36,3	24,8
НПФ "СТРАТЕГИЯ"	79,8	99,6	37,1	39,4	14,6	51,0
НПФ "Промагрофонд"	16,2	11,4	-3,3	-10,4	508,5	46,8

Краткое название НПФ	Изм. 2005	Изм. 2006	Изм. 2007	Изм. 2008	Изм. 2009	СрИзм
НПФ "Первый национальный ПФ"	69,5	40,9	37,5	25,3	31,2	40,1
НПФ "Райффайзен"	64,7	192,1	78,6	51,7	92,0	90,4
НПФ "Газпромбанк-фонд"	-	102,6	82,1	45,0	54,1	69,4
НПФ "УГМК-Перспектива"	129,5	147,7	117,1	9,8	52,2	83,2
НПФ "Русь"	128,9	46,8	186,8	124,8	125,4	117,6
НПФ "МЕЧЕЛ-ФОНД"	27,5	27,1	109,1	285,8	98,3	91,8
НОНПФ "Пенсионный капитал"	25,4	23,6	11,1	-10,7	24,0	13,8
НПФ "Авива Пенсионное Обеспечение"	395,2	109,8	77,6	52,0	46,6	110,3
НПФ "Благоденствие"	18,2	26,0	17,4	7,9	25,1	18,8
НПФ "ПОДДЕРЖКА"	9583,8	210,2	36,2	34,5	21,0	267,0
НПФ "Внешэкономфонд"	10,6	11,0	6,4	-31,4	11,1	-0,1
НПФ "Оборонно-промышленный фонд"	10,8	10,2	11,7	-29,4	26,0	3,9
НПФ "Уголь"	18,7	18,2	11,8	-9,1	28,9	12,9
МНПФ "АКВИЛОН"	30,6	32,2	46,7	-38,7	61,7	20,2
НПФ "Первый промышленный альянс"	43,1	175,2	49,0	20,9	30,1	55,9
НПФ "Санкт-Петербург"	6,3	10,4	18,4	-35,8	32,6	3,4
НПФ "ВНИИЭФ-ГАРАНТ"	48,0	43,9	34,5	8,2	31,4	32,4
НПФ "НПФ ОПК"	18,3	9,8	14,3	-5,5	-28,5	0,1
НПФ "Волга-капитал"	41,8	47,0	47,4	5,2	32,7	33,8
ННФПСО Металлургов	-61,7	103,9	86,8	-4,0	41,9	14,7
НПФ "Торгово-промышленный"	124,8	59,8	47,8	11,5	30,3	50,5
НОНПФ "Моспромстрой-Фонд"	22,2	14,9	7,7	-8,5	8,9	8,5
НПФ "Стройкомплекс"	61,4	10,1	264,1	17,8	157,7	81,4
НПФ "Система"	31,0	-83,7	1351	-15,2	56,7	32,7



Табл.3в Индикатор СИ 50-НПФ

Краткое название НПФ	Делъта* 2005	Делъта 2006	Делъта 2007	Делъта 2008	Делъта 2009	Индикатор СИ				
						▲	▲	▼	▲	▲
НПФ "ГАЗФОНД"	8	5	-11	-9	-9	▲	▲	▼	▲	▲
НОНПФ "Благосостояние"	21	20	28	25	13	▲	▲	▲	▲	▲
НОНПФ "ЛУКОЙЛ-Гарант"	-26	-34	-9	-11	5	▼	▼	▼	▼	▲
Ханты-мансийский НПФ	82	-37	-7	9	-23	▲	▼	▼	▲	▼
НПФ Электроэнергетики	-16	25	66	9	13	▼	▲	▲	▲	▲
НПФ Транснефть	20	3	19	31	28	▲	▲	▲	▲	▲
НПФ "Сургутнефтегаз"	-32	114	-29	-4	-11	▼	▲	▼	▼	▼
НОНПФ "Норильский никель"	7	-2	582	20	11	▲	▼	▲	▲	▲
НПФ "Телеком-Союз"	-3	-20	7	7	16	▼	▼	▲	▲	▲
НПФ "НЕФТЕГАРАНТ"	-27	67	0	53	21	▼	▲	▼	▲	▲
НПФ "Национальный НПФ"	-4	-7	48	-7	20	▼	▼	▲	▼	▲
НПФ "Сталь Фонд"	-9	65	19	0	-20	▼	▲	▲	▲	▼
НПФ "Алмазная осень"	5	-12	12	17	-19	▲	▼	▲	▲	▼
НПФ "РЕГИОНФОНД"	-2	-15	-4	-12	-4	▼	▼	▼	▼	▼
НПФ "ПРОФЕССИОНАЛЬНЫЙ"	-25	13	1	-14	-24	▼	▲	▲	▼	▼
НПФ "Социум"	-44	-30	-4	61	40	▼	▼	▼	▲	▲
НОНПФ "Большой ПФ"	11	59	48	4	92	▲	▲	▲	▲	▲
НПФ Сберегательного банка	-30	-14	38	20	27	▼	▼	▲	▲	▲
НОНПФ "АТОМГАРАНТ"	-1	77	23	15	47	▼	▲	▲	▲	▲
НПФ "ПРОМРЕГИОНСВЯЗЬ"	-11	10	19	-14	18	▼	▲	▲	▼	▲
НПФ АО "АвтоВАЗ"	1	-24	10	18	57	▲	▼	▲	▲	▲
НПФ "Социальное развитие"	-19	-15	20	-4	49	▼	▼	▲	▼	▲
НПФ "Социальная защита старости"	-6	7	15	23	-5	▼	▲	▲	▲	▼
НПФ "ТНК-Владимир"	-32	-28	37	-3	8	▼	▼	▲	▼	▲

\*Сравнение изменения показателя НПФ относительно изменения показателя по рынку (темпа роста НПФ по показателю – темпа роста рынка по показателю)

Краткое название НПФ	Делъта* 2005	Делъта 2006	Делъта 2007	Делъта 2008	Делъта 2009	Индикатор СИ				
						▲	▲	▲	▲	▼
НПФ "СТРАТЕГИЯ"	20	50	20	43	-14	▲	▲	▲	▲	▼
НПФ "Промагрофонд"	-43	-38	-20	-6	480	▼	▼	▼	▼	▲
НПФ "Первый национальный ПФ"	10	-9	20	29	3	▲	▼	▲	▲	▲
НПФ "Райффайзен"	5	143	61	56	64	▲	▲	▲	▲	▲
НПФ "Газпромбанк-фонд"	-	53	65	49	26		▲	▲	▲	▲
НПФ "УГМК-Перспектива"	70	98	100	14	24	▲	▲	▲	▲	▲
НПФ "Русь"	69	-3	170	129	97	▲	▼	▲	▲	▲
НПФ "МЕЧЕЛ-ФОНД"	-32	-22	92	290	70	▼	▼	▲	▲	▲
НОНПФ "Пенсионный капитал"	-34	-26	-6	-7	-4	▼	▼	▼	▼	▼
НПФ "Авива Пенсионное Обеспечение"	336	60	60	56	18	▲	▲	▲	▲	▲
НПФ "Благоденствие"	-41	-23	0	12	-3	▼	▼	▲	▲	▼
НПФ "ПОДДЕРЖКА"	9524	161	19	38	-7	▲	▲	▲	▲	▼
НПФ "Внешэкономфонд"	-49	-39	-11	-27	-17	▼	▼	▼	▼	▼
НПФ "Оборонно-промышленный фонд"	-49	-39	-5	-26	-2	▼	▼	▼	▼	▼
НПФ "Уголь"	-41	-31	-5	-5	1	▼	▼	▼	▼	▲
МНПФ "АКВИЛОН"	-29	-17	29	-35	34	▼	▼	▲	▼	▲
НПФ "Первый промышленный альянс"	-17	126	32	25	2	▼	▲	▲	▲	▲
НПФ "Санкт-Петербург"	-53	-39	1	-32	5	▼	▼	▲	▼	▲
НПФ "ВНИИЭФ-ГАРАНТ"	-12	-6	17	12	3	▼	▼	▲	▲	▲
НПФ "НПФ ОПК"	-41	-40	-3	-2	-57	▼	▼	▼	▼	▼
НПФ "Волга-капитал"	-18	-3	30	9	5	▼	▼	▲	▲	▲
ННФПСО Металлургов	-121	54	70	0	14	▼	▲	▲	▼	▲
НПФ "Торгово-промышленный"	65	10	31	15	2	▲	▲	▲	▲	▲
НОНПФ "Моспромстрой-Фонд"	-37	-35	-9	-5	-19	▼	▼	▼	▼	▼
НПФ "Стройкомплекс"	2	-39	247	22	130	▲	▼	▲	▲	▲
НПФ "Система"	-29	-133	1334	-11	29	▼	▼	▲	▼	▲

Дельта показывает условно на фонды, которые «двигают» рынок вверх/вниз (▲/▼ - «выше рынка»/«ниже рынка»)

Табл.4 Показатель ПР 50-НПФ

Краткое название НПФ	2 004	2 005	2 006	2 007	2 008	2 009
НПФ "ГАЗФОНД"	97 811 686	163 390 639	244 884 493	262 663 360	232 846 430	272 366 483
НОНПФ "Благосостояние"	15 499 388	27 920 349	45 427 051	60 721 487	76 103 234	102 796 478
Ханты-мансийский НПФ	7 785 685	18 618 972	20 577 682	21 962 681	22 690 168	22 916 500
НПФ Электроэнергетики	3 670 202	5 186 320	8 512 437	14 873 239	15 494 145	20 402 297
НПФ Транснефть	2 775 742	4 985 823	7 509 994	10 410 341	13 106 472	19 960 306
НОНПФ "ЛУКОЙЛ-Гарант"	4 510 124	6 068 787	7 649 005	9 470 102	9 244 839	12 340 981
НПФ "Телеком-Союз"	3 264 901	5 160 076	6 662 343	8 300 462	8 492 408	11 883 498
НПФ "НЕФТЕГАРАНТ"	1 403 016	1 865 691	4 034 597	4 705 263	7 069 300	10 522 736
НОНПФ "Норильский никель"	415 414	751 612	1 041 521	6 265 515	6 892 915	8 282 893
НПФ "Национальный НПФ"	1 994 531	3 130 634	4 078 216	5 176 880	4 639 759	6 918 405
НПФ "Алмазная осень"	1 973 034	3 241 888	4 196 621	5 361 052	6 136 221	6 479 012
НПФ "СтальФонд"	1 668 661	2 558 045	5 152 103	6 590 505	6 298 181	5 784 654
НПФ "ПРОФЕССИОНАЛЬНЫЙ"	1 679 231	2 122 205	3 451 755	4 174 465	3 349 036	3 477 738
НПФ "РЕГИОНФОНД"	1 975 474	2 685 992	3 460 420	3 896 714	3 302 895	3 459 865
НПФ АО "АвтоВАЗ"	585 164	956 422	1 201 524	1 521 975	1 755 863	3 304 886
НОНПФ "АТОМГАРАНТ"	344 615	569 604	1 320 116	1 863 292	1 927 098	3 217 611
НПФ "Сургутнефтегаз"	820 841	949 006	1 109 089	2 195 290	2 524 724	2 946 518
НПФ "ТНК-Владимир"	889 339	1 160 067	1 404 381	1 613 478	1 971 035	2 725 532
НПФ "ПРОМРЕГИОНСВЯЗЬ"	816 810	1 240 207	1 952 492	2 551 834	2 025 838	2 262 075
НПФ "Газпромбанк-фонд"		242 508	523 460	915 343	1 404 423	2 193 345
НПФ "Социальная защита старости"	659 537	1 011 506	1 464 604	1 933 611	2 164 559	2 126 837
НПФ "Социальное развитие"	750 384	1 054 673	1 408 271	1 671 099	1 396 013	1 825 845
НПФ "Первый национальный ПФ"	452 127	807 707	1 153 216	1 494 291	1 616 298	1 779 340
НПФ "Авива Пенсионное Обеспечение"	31 721	194 825	462 957	820 928	1 178 812	1 744 843

Краткое название НПФ	2 004	2 005	2 006	2 007	2 008	2 009
НПФ Сберегательного банка	788 746	1 031 941	1 399 018	1 712 796	1 361 372	1 694 188
НПФ "СТРАТЕГИЯ"	296 446	500 323	810 838	1 103 249	1 371 001	1 428 579
НПФ "Райффайзен"	49 896	67 122	276 561	450 692	652 630	1 163 992
НПФ "Внешэкономфонд"	1 144 274	1 296 169	1 455 513	1 535 333	1 016 585	1 156 921
НПФ "Оборонно-промышленный фонд"	1 028 234	1 146 642	1 254 673	1 357 891	959 565	1 085 146
НПФ "Благоденствие"	577 566	676 964	768 145	858 222	951 445	1 032 080
НПФ "ВНИИЭФ-ГАРАНТ"	238 341	383 720	551 458	745 122	802 673	1 006 485
НПФ "Социум"	599 239	742 102	903 699	1 114 603	1 106 398	1 005 019
НПФ "УГМК-Перспектива"	80 849	212 439	389 856	584 170	775 505	998 486
НПФ "Уголь"	517 950	603 406	737 400	827 956	757 085	978 695
НПФ "Санкт-Петербург"	926 677	987 465	1 069 282	1 154 402	812 491	941 118
МНПФ "АКВИЛОН"	373 214	550 252	721 524	1 022 164	612 252	928 018
НПФ "НПФ ОПК"	1 053 672	1 245 011	1 341 589	1 510 598	1 431 645	813 182
НПФ "Торгово-промышленный"	73 072	221 867	357 422	544 257	617 915	776 753
НПФ "МЕЧЕЛ-ФОНД"	45 313	65 269	83 808	96 710	153 333	736 630
НПФ "ПОДДЕРЖКА"	47	114 180	267 217	472 148	445 390	691 436
ННФПСО Металлургов	430 181	107 638	215 552	413 053	589 465	580 612
НПФ "Волга-капитал"	176 157	239 910	355 844	464 787	514 460	532 233
НПФ "Первый промышленный альянс"	59 840	73 060	203 541	311 130	377 330	521 743
НОНПФ "Моспромстрой-Фонд"	283 341	343 379	434 112	493 278	445 768	500 309
НОНПФ "Пенсионный капитал"	42 221	140 303	306 722	391 111	296 529	440 944
НПФ "Система"	131 479	173 005	273 482	317 831	279 631	382 012
НОНПФ "Большой ПФ"	98 306	109 676	137 922	154 850	204 380	308 921
НПФ "Стройкомплекс"	6 632	30 250	36 190	54 096	62 007	244 568
НПФ "Промагрофонд"	315 874	345 582	355 660	310 251	217 792	232 258
НПФ "Русь "	11 117	23 263	33 047	64 427	88 644	59 677

Табл.4а Изменение ПР 50-НПФ

Краткое название НПФ	Изм. 2005	Изм. 2006	Изм. 2007	Изм. 2008	Изм. 2009	СрИзм
НПФ "ГАЗФОНД"	65 578 953	81 493 854	17 778 867	-29 816 930	39 520 053	34 910 959
НОНПФ "Благосостояние"	12 420 961	17 506 702	15 294 436	15 381 747	26 693 244	17 459 418
Ханты-мансийский НПФ	10 833 287	1 958 710	1 384 999	727 487	226 332	3 026 163
НПФ Электроэнергетики	1 516 118	3 326 117	6 360 802	620 906	4 908 152	3 346 419
НПФ Транснефть	2 210 081	2 524 171	2 900 347	2 696 131	6 853 834	3 436 913
НОНПФ "ЛУКОЙЛ-Гарант"	1 558 663	1 580 218	1 821 097	-225 263	3 096 142	1 566 171
НПФ "Телеком-Союз"	1 895 175	1 502 267	1 638 119	191 946	3 391 090	1 723 719
НПФ "НЕФТЕГАРАНТ"	462 675	2 168 906	670 666	2 364 037	3 453 436	1 823 944
НОНПФ "Норильский никель"	336 198	289 909	5 223 994	627 400	1 389 978	1 573 496
НПФ "Национальный НПФ"	1 136 103	947 582	1 098 664	-537 121	2 278 646	984 775
НПФ "Алмазная осень"	1 268 854	954 733	1 164 431	775 169	342 791	901 196
НПФ "СтальФонд"	889 384	2 594 058	1 438 402	-292 324	-513 527	823 199
НПФ "ПРОФЕССИОНАЛЬНЫЙ"	442 974	1 329 550	722 710	-825 428	128 701	359 701
НПФ "РЕГИОНФОНД"	710 518	774 428	436 294	-593 819	156 970	296 878
НПФ АО "АвтоВАЗ"	371 258	245 102	320 451	233 888	1 549 023	543 944
НОНПФ "АТОМГАРАНТ"	224 989	750 512	543 176	63 806	1 290 513	574 599
НПФ "Сургутнефтегаз"	128 165	160 083	1 086 201	329 434	421 794	425 135
НПФ "ТНК-Владимир"	270 728	244 314	209 097	357 557	754 497	367 239
НПФ "ПРОМРЕГИОНСВЯЗЬ"	423 397	712 285	599 342	-525 996	236 237	289 053
НПФ "Газпромбанк-фонд"	242 508	280 952	391 883	489 080	788 922	438 669
НПФ "Социальная защита старости"	351 969	453 098	469 007	230 948	-37 722	293 460
НПФ "Социальное развитие"	304 289	353 598	262 828	-275 086	429 832	215 092
НПФ "Первый национальный ПФ"	355 580	345 509	341 075	122 006	163 042	265 442
НПФ "Авива Пенсионное Обеспечение"	163 104	268 132	357 971	357 884	566 031	342 624

Краткое название НПФ	Изм. 2005	Изм. 2006	Изм. 2007	Изм. 2008	Изм. 2009	СрИзм
НПФ Сберегательного банка	243 195	367 077	313 778	-351 424	332 816	181 088
НПФ "СТРАТЕГИЯ"	203 877	310 515	292 411	267 752	57 578	226 427
НПФ "Райффайзен"	17 226	209 439	174 131	201 939	511 362	222 819
НПФ "Внешэкономфонд"	151 895	159 344	79 820	-518 748	140 336	2 529
НПФ "Оборонно-промышленный фонд"	118 408	108 031	103 218	-398 326	125 581	11 382
НПФ "Благоденствие"	99 398	91 181	90 077	93 223	80 635	90 903
НПФ "ВНИИЭФ-ГАРАНТ"	145 379	167 738	193 664	57 551	203 812	153 629
НПФ "Социум"	142 863	161 597	210 904	-8 205	-101 379	81 156
НПФ "УГМК-Перспектива"	131 590	177 417	194 314	191 336	222 981	183 527
НПФ "Уголь"	85 456	133 994	90 556	-70 872	221 610	92 149
НПФ "Санкт-Петербург"	60 788	81 817	85 120	-341 911	128 627	2 888
МНПФ "АКВИЛОН"	177 038	171 272	300 640	-409 912	315 767	110 961
НПФ "НПФ ОПК"	191 339	96 578	169 009	-78 953	-618 464	-48 098
НПФ "Торгово-промышленный"	148 795	135 555	186 835	73 658	158 838	140 736
НПФ "МЕЧЕЛ-ФОНД"	19 956	18 539	12 902	56 623	583 297	138 263
НПФ "ПОДДЕРЖКА"	114 133	153 037	204 931	-26 758	246 046	138 278
ННФПСО Металлургов	-322 543	107 914	197 501	176 412	-8 853	30 086
НПФ "Волга-капитал"	63 753	115 934	108 943	49 673	17 773	71 215
НПФ "Первый промышленный альянс"	13 220	130 481	107 589	66 200	144 413	92 381
НОНПФ "Моспромстрой-Фонд"	60 038	90 733	59 166	-47 510	54 541	43 394
НОНПФ "Пенсионный капитал"	98 082	166 419	84 389	-94 582	144 415	79 745
НПФ "Система"	41 525	100 477	44 349	-38 200	102 382	50 107
НОНПФ "Большой ПФ"	11 370	28 246	16 928	49 530	104 541	42 123
НПФ "Стройкомплекс"	23 618	5 940	17 905	7 911	182 561	47 587
НПФ "Промагрофонд"	29 708	10 078	-45 409	-92 459	14 466	-16 723
НПФ " Русь "	12 146	9 784	31 380	24 217	-28 968	9 712

Табл.46 Изменение ПР 50-НПФ (в %)

Краткое название НПФ	Изм. 2005	Изм. 2006	Изм. 2007	Изм. 2008	Изм. 2009	СрИзм
НПФ "ГАЗФОНД"	67,0	49,9	7,3	-11,4	17,0	22,7
НОНПФ "Благосостояние"	80,1	62,7	33,7	25,3	35,1	46,0
Ханты-мансийский НПФ	139,1	10,5	6,7	3,3	1,0	24,1
НПФ Электроэнергетики	41,3	64,1	74,7	4,2	31,7	40,9
НПФ Транснефть	79,6	50,6	38,6	25,9	52,3	48,4
НОНПФ "ЛУКОЙЛ-Гарант"	34,6	26,0	23,8	-2,4	33,5	22,3
НПФ "Телеком-Союз"	58,0	29,1	24,6	2,3	39,9	29,5
НПФ "НЕФТЕГАРАНТ"	33,0	116,3	16,6	50,2	48,9	49,6
НОНПФ "Норильский никель"	80,9	38,6	501,6	10,0	20,2	81,9
НПФ "Национальный НПФ"	57,0	30,3	26,9	-10,4	49,1	28,2
НПФ "Алмазная осень"	64,3	29,4	27,7	14,5	5,6	26,8
НПФ "СтальФонд"	53,3	101,4	27,9	-4,4	-8,2	28,2
НПФ "ПРОФЕССИОНАЛЬНЫЙ"	26,4	62,6	20,9	-19,8	3,8	15,7
НПФ "РЕГИОНФОНД"	36,0	28,8	12,6	-15,2	4,8	11,9
НПФ АО "АвтоВАЗ"	63,4	25,6	26,7	15,4	88,2	41,4
НОНПФ "АТОМГАРАНТ"	65,3	131,8	41,1	3,4	67,0	56,3
НПФ "Сургутнефтегаз"	15,6	16,9	97,9	15,0	16,7	29,1
НПФ "ТНК-Владимир"	30,4	21,1	14,9	22,2	38,3	25,1
НПФ "ПРОМРЕГИОНСВЯЗЬ"	51,8	57,4	30,7	-20,6	11,7	22,6
НПФ "Газпромбанк-фонд"	-	115,9	74,9	53,4	56,2	73,4
НПФ "Социальная защита старости"	53,4	44,8	32,0	11,9	-1,7	26,4
НПФ "Социальное развитие"	40,6	33,5	18,7	-16,5	30,8	19,5
НПФ "Первый национальный ПФ"	78,6	42,8	29,6	8,2	10,1	31,5
НПФ "Авива Пенсионное Обеспечение"	514,2	137,6	77,3	43,6	48,0	122,9

Краткое название НПФ	Изм. 2005	Изм. 2006	Изм. 2007	Изм. 2008	Изм. 2009	СрИзм
НПФ Сберегательного банка	30,8	35,6	22,4	-20,5	24,4	16,5
НПФ "СТРАТЕГИЯ"	68,8	62,1	36,1	24,3	4,2	37,0
НПФ "Райффайзен"	34,5	312,0	63,0	44,8	78,4	87,7
НПФ "Внешэкономфонд"	13,3	12,3	5,5	-33,8	13,8	0,2
НПФ "Оборонно-промышленный фонд"	11,5	9,4	8,2	-29,3	13,1	1,1
НПФ "Благодеяние"	17,2	13,5	11,7	10,9	8,5	12,3
НПФ "ВНИИЭФ-ГАРАНТ"	61,0	43,7	35,1	7,7	25,4	33,4
НПФ "Социум"	23,8	21,8	23,3	-0,7	-9,2	10,9
НПФ "УГМК-Перспектива"	162,8	83,5	49,8	32,8	28,8	65,3
НПФ "Уголь"	16,5	22,2	12,3	-8,6	29,3	13,6
НПФ "Санкт-Петербург"	6,6	8,3	8,0	-29,6	15,8	0,3
МНПФ "АКВИЛОН"	47,4	31,1	41,7	-40,1	51,6	20,0
НПФ "НПФ ОПК"	18,2	7,8	12,6	-5,2	-43,2	-5,0
НПФ "Торгово-промышленный"	203,6	61,1	52,3	13,5	25,7	60,4
НПФ "МЕЧЕЛ-ФОНД"	44,0	28,4	15,4	58,5	380,4	74,7
НПФ "ПОДДЕРЖКА"	242836,2	134,0	76,7	-5,7	55,2	581,6
НПФ СО Металлургов	-75,0	100,3	91,6	42,7	-1,5	6,2
НПФ "Волга-капитал"	36,2	48,3	30,6	10,7	3,5	24,7
НПФ "Первый промышленный альянс"	22,1	178,6	52,9	21,3	38,3	54,2
НОНПФ "Моспромстрой-Фонд"	21,2	26,4	13,6	-9,6	12,2	12,0
НОНПФ "Пенсионный капитал"	232,3	118,6	27,5	-24,2	48,7	59,9
НПФ "Система"	31,6	58,1	16,2	-12,0	36,6	23,8
НОНПФ "Большой ПФ"	11,6	25,8	12,3	32,0	51,2	25,7
НПФ "Стройкомплекс"	356,1	19,6	49,5	14,6	294,4	105,8
НПФ "Промагрофонд"	9,4	2,9	-12,8	-29,8	6,6	-6,0
НПФ "Русь "	109,3	42,1	95,0	37,6	-32,7	39,9

Табл.4в Индикатор ПР 50-НПФ

Краткое название НПФ	Дельта а 2005	Дельта а 2006	Дельта а 2007	Дельта а 2008	Дельта а 2009	Индикатор ПР				
						▲	▲	▼	▼	▼
НПФ "ГАЗФОНД"	4	4	-10	-9	-5	▲	▲	▼	▼	▼
НОНПФ "Благосостояние"	17	17	17	27	13	▲	▲	▲	▲	▲
Ханты-мансийский НПФ	76	-35	-10	5	-21	▲	▼	▼	▲	▼
НПФ Электроэнергетики	-22	18	58	6	10	▼	▲	▲	▲	▲
НПФ Транснефть	17	5	22	28	30	▲	▲	▲	▲	▲
НОНПФ "ЛУКОЙЛ- Гарант"	-28	-20	7	0	11	▼	▼	▲	▼	▲
НПФ "Телеком-Союз"	-5	-17	8	4	18	▼	▼	▲	▲	▲
НПФ "НЕФТЕГАРАНТ"	-30	70	0	52	27	▼	▲	▼	▲	▲
НОНПФ "Норильский никель"	18	-7	485	12	-2	▲	▼	▲	▲	▼
НПФ "Национальный НПФ"	-6	-16	10	-8	27	▼	▼	▲	▼	▲
НПФ "Алмазная осень"	1	-17	11	16	-16	▲	▼	▲	▲	▼
НПФ "СтальФонд"	-10	55	11	-2	-30	▼	▲	▲	▼	▼
НПФ "ПРОФЕССИОНАЛЬНЫ Й"	-37	17	4	-18	-18	▼	▲	▲	▼	▼
НПФ "РЕГИОНФОНД"	-27	-17	-4	-13	-17	▼	▼	▼	▼	▼
НПФ АО "АвтоВАЗ"	0	-20	10	17	66	▲	▼	▲	▲	▲
НОНПФ "АТОМГАРАНТ"	2	86	24	5	45	▲	▲	▲	▲	▲
НПФ "Сургутнефтегаз"	-47	-29	81	17	-5	▼	▼	▲	▲	▼
НПФ "ТНК-Владимир"	-33	-25	-2	24	16	▼	▼	▼	▲	▲
НПФ "ПРОМРЕГИОНСВЯЗЬ"	-11	11	14	-19	-10	▼	▲	▲	▼	▼
НПФ "Газпромбанк- фонд"	-	70	58	55	34	▲	▲	▲	▲	▲
НПФ "Социальная защита старости"	-10	-1	15	14	-24	▼	▼	▲	▲	▼
НПФ "Социальное развитие"	-22	-12	2	-14	9	▼	▼	▲	▼	▲
НПФ "Первый национальный ПФ"	16	-3	13	10	-12	▲	▼	▲	▲	▼

Краткое название НПФ	Дельта а 2005	Дельта а 2006	Дельта а 2007	Дельта а 2008	Дельта а 2009	Индикатор ПР					
						▲	▲	▲	▲	▲	
НПФ "Авива Пенсионное Обеспечение"	451	92	60	46	26	▲	▲	▲	▲	▲	
НПФ Сберегательного банка	-32	-10	5	-19	2	▼	▼	▲	▼	▲	
НПФ "СТРАТЕГИЯ"	6	16	19	26	-18	▲	▲	▲	▲	▼	
НПФ "Райффайзен"	-28	266	46	47	56	▼	▲	▲	▲	▲	
НПФ "Внешэкономфонд"	-50	-34	-12	-32	-8	▼	▼	▼	▼	▼	
НПФ "Оборонно- промышленный фонд"	-51	-37	-9	-27	-9	▼	▼	▼	▼	▼	
НПФ "Благоденствие"	-46	-33	-5	13	-14	▼	▼	▼	▲	▼	
НПФ "ВНИИЭФ-ГАРАНТ"	-2	-2	18	10	3	▼	▼	▲	▲	▲	
НПФ"Социум"	-39	-24	6	1	-31	▼	▼	▲	▲	▼	
НПФ "УГМК- Перспектива"	100	38	33	35	7	▲	▲	▲	▲	▲	
НПФ "Уголь"	-47	-24	-5	-7	7	▼	▼	▼	▼	▲	
НПФ "Санкт-Петербург"	-56	-38	-9	-28	-6	▼	▼	▼	▼	▼	
МНПФ "АКВИЛОН"	-16	-15	25	-38	30	▼	▼	▲	▼	▲	
НПФ "НПФ ОПК"	-45	-38	-4	-3	-65	▼	▼	▼	▼	▼	
НПФ "Торгово- промышленный"	141	15	35	16	4	▲	▲	▲	▲	▲	
НПФ "МЕЧЕЛ-ФОНД"	-19	-18	-2	61	358	▼	▼	▼	▲	▲	
НПФ "ПОДДЕРЖКА"	24277	3	88	60	-4	33	▲	▲	▲	▼	▲
ННПСО Металлургов	-138	54	75	45	-24	▼	▲	▲	▲	▼	
НПФ "Волга-капитал"	-27	2	14	13	-19	▼	▲	▲	▲	▼	
НПФ "Первый промышленный альянс"	-41	133	36	23	16	▼	▲	▲	▲	▲	
НОНПФ "Моспромстрой- Фонд"	-42	-20	-3	-8	-10	▼	▼	▼	▼	▼	
НОНПФ "Пенсионный капитал"	169	73	11	-22	27	▲	▲	▲	▼	▲	
НПФ "Система"	-31	12	-1	-10	15	▼	▲	▼	▼	▲	
НОНПФ "Большой ПФ"	-51	-20	-5	34	29	▼	▼	▼	▲	▲	
НПФ "Стройкомплекс"	293	-26	32	17	272	▲	▼	▲	▲	▲	
НПФ "Промагрофонд"	-54	-43	-30	-28	-15	▼	▼	▼	▼	▼	
НПФ " Русь "	46	-4	78	40	-55	▲	▼	▲	▲	▼	

Табл.5 Показатель ПН 50-НПФ

Краткое название НПФ	2 005	2 006	2 007	2 008	2 009
НОНПФ "Благосостояние"	72 094	1 769 568	7 204 009	8 019 089	15 388 059
НОНПФ "ЛУКОЙЛ-Гарант"	727 153	2 437 332	4 274 409	5 117 507	11 203 564
НОНПФ "Норильский никель"	6 641	86 447	1 942 319	2 906 208	5 026 696
НПФ "ГАЗФОНД"	137 895	704 801	1 383 199	1 966 005	4 591 251
НОНПФ "Большой ПФ"	438 762	1 050 806	1 838 937	1 737 407	3 901 488
НПФ Электроэнергетики	88 530	544 924	1 549 751	1 850 115	3 866 154
НПФ "Социум"	5 543	39 700	143 232	1 134 436	3 370 956
Ханты-мансийский НПФ	680	67 764	314 234	1 122 947	2 349 678
НПФ " Русь "	0	55 315	295 319	698 115	2 237 704
НПФ Сберегательного банка		0	478 319	1 230 509	1 995 975
НПФ "СтальФонд"	75	353 323	874 857	911 571	1 924 520
НПФ "Национальный НПФ"	17 844	311 397	622 584	847 752	1 477 093
НПФ "Социальное развитие"	1 796	5 819	238 462	477 895	1 298 512
НПФ "ПРОМРЕГИОНСВЯЗЬ"	19 693	146 422	394 237	448 586	1 273 829
НПФ "Райффайзен"	21 949	108 023	324 747	562 212	1 187 970
НПФ "Промагрофонд"	55 599	98 074	133 297	139 214	1 015 463
НПФ "Социальная защита старости"	12	50 844	129 026	288 935	966 754
НПФ "УГМК-Перспектива"	0	192 357	444 351	387 801	876 468
НПФ "СТРАТЕГИЯ"	61 448	213 338	400 776	426 195	822 077
НПФ "Первый национальный ПФ"	213	2 186	20 001	335 439	784 792
НПФ "МЕЧЕЛ-ФОНД"	0	6 764	129 638	328 421	692 540
НПФ "Первый промышленный альянс"	86 288	259 383	408 045	343 485	598 237
НПФ "Алмазная осень"	13 253	226 353	354 367	334 529	568 642
НПФ "Стройкомплекс"	0	0	162 383	228 243	474 211
НПФ Транснефть		0	0	202 487	440 258

Краткое название НПФ	2 005	2 006	2 007	2 008	2 009
НПФ "РЕГИОНФОНД"			0	50 835	436 067
НОНПФ "Пенсионный капитал"	37 967	193 864	329 078	261 387	429 761
НПФ "Волга-капитал"	37 432	77 082	189 881	183 336	396 863
НПФ "Благоденствие"	24 081	117 678	187 827	192 551	393 440
НПФ "Телеком-Союз"	0	96	2 357	185 025	389 459
НОНПФ "АТОМГАРАНТ"			0	164 593	343 678
ННПФСО Металлургов	0	78 786	201 022	178 763	329 155
НПФ "Система"	1 622	49 147	166 140		220 933
НПФ "НПФ ОПК"	38 798	78 254	114 671	84 351	194 963
МНПФ "АКВИЛОН"	0	20 571	59 850	97 014	183 188
НПФ "Санкт-Петербург"	2 329	23 428	59 709	87 823	133 363
НПФ "Оборонно-промышленный фонд"	0	10 147	33 302	47 036	124 332
НПФ "ТНК-Владимир"	3 952	32 730	51 483	52 371	102 813
НПФ "ПРОФЕССИОНАЛЬНЫЙ"	30 247	51 095	64 865	66 743	86 821
НПФ "НЕФТЕГАРАНТ"	0	20 034	36 864	39 661	58 118
НПФ "ВНИИЭФ-ГАРАНТ"	238	5 301	10 845	23 095	44 888
НПФ "Торгово-промышленный"	0	1 075	6 089	20 014	37 031
НПФ "Сургутнефтегаз"	0	0	0	0	505
НПФ "Уголь"					
НОНПФ "Моспромстрой-Фонд"					
НПФ АО "АвтоВАЗ"					
НПФ "ПОДДЕРЖКА"					
НПФ "Внешэкономфонд"					
НПФ "Авива Пенсионное Обеспечение"					
НПФ "Газпромбанк-фонд"					

Табл.5а Изменение ПН 50-НПФ

Краткое название НПФ	Изм. 2006	Изм. 2007	Изм. 2008	Изм. 2009	СрИзм
НОНПФ "Благосостояние"	1 697 474	5 434 441	815 080	7 368 971	3 828 991
НОНПФ "ЛУКОЙЛ-Гарант"	1 710 179	1 837 078	843 097	6 086 057	2 619 103
НОНПФ "Норильский никель"	79 806	1 855 872	963 889	2 120 488	1 255 014
НПФ "ГАЗФОНД"	566 906	678 399	582 805	2 625 246	1 113 339
НОНПФ "Большой ПФ"	612 044	788 131	-101 530	2 164 081	865 681
НПФ Электроэнергетики	456 395	1 004 826	300 364	2 016 039	944 406
НПФ "Социум"	34 156	103 533	991 204	2 236 520	841 353
Ханты-мансийский НПФ	67 083	246 470	808 713	1 226 731	587 249
НПФ " Русь "	55 315	240 004	402 796	1 539 589	559 426
НПФ Сберегательного банка	0	478 319	752 190	765 466	498 994
НПФ "СтальФонд"	353 248	521 534	36 714	1 012 949	481 111
НПФ "Национальный НПФ"	293 552	311 187	225 168	629 340	364 812
НПФ "Социальное развитие"	4 023	232 643	239 433	820 617	324 179
НПФ "ПРОМРЕГИОНСВЯЗЬ"	126 729	247 815	54 349	825 243	313 534
НПФ "Райффайзен"	86 074	216 724	237 465	625 758	291 505
НПФ "Промагрофонд"	42 475	35 223	5 917	876 249	239 966
НПФ "Социальная защита старости"	50 832	78 182	159 908	677 819	241 685
НПФ "УГМК-Перспектива"	192 357	251 994	-56 550	488 667	219 117
НПФ "СТРАТЕГИЯ"	151 890	187 438	25 418	395 882	190 157
НПФ "Первый национальный ПФ"	1 973	17 815	315 438	449 354	196 145
НПФ "МЕЧЕЛ-ФОНД"	6 764	122 874	198 783	364 119	173 135
НПФ "Первый промышленный альянс"	173 095	148 662	-64 560	254 752	127 987
НПФ "Алмазная осень"	213 100	128 015	-19 838	234 113	138 847
НПФ "Стройкомплекс"	0	162 383	65 860	245 968	118 553

Краткое название НПФ	Изм. 2006	Изм. 2007	Изм. 2008	Изм. 2009	СрИзм
НПФ Транснефть	0	0	202 487	237 771	110 065
НПФ "РЕГИОНФОНД"	0	0	50 835	385 232	109 017
НОНПФ "Пенсионный капитал"	155 897	135 213	-67 691	168 374	97 948
НПФ "Волга-капитал"	39 650	112 799	-6 545	213 527	89 858
НПФ "Благодействие"	93 597	70 149	4 724	200 888	92 340
НПФ "Телеком-Союз"	96	2 261	182 668	204 434	97 365
НОНПФ "АТОМГАРАНТ"	0	0	164 593	179 085	85 920
ННПСО Металлургов	78 786	122 236	-22 259	150 392	82 289
НПФ "Система"	47 525	116 993	-166 140	220 933	54 828
НПФ "НПФ ОПК"	39 457	36 416	-30 320	110 611	39 041
МНПФ "АКВИЛОН"	20 571	39 279	37 164	86 174	45 797
НПФ "Санкт-Петербург"	21 099	36 281	28 114	45 540	32 759
НПФ "Оборонно-промышленный фонд"	10 147	23 155	13 734	77 296	31 083
НПФ "ТНК-Владимир"	28 778	18 753	888	50 442	24 715
НПФ "ПРОФЕССИОНАЛЬНЫ Й"	20 848	13 771	1 877	20 078	14 143
НПФ "НЕФТЕГАРАНТ"	20 034	16 830	2 797	18 457	14 530
НПФ "ВНИИЭФ-ГАРАНТ"	5 064	5 544	12 250	21 793	11 163
НПФ "Торгово-промышленный"	1 075	5 014	13 926	17 017	9 258
НПФ "Сургутнефтегаз"	0	0	0	505	
НПФ "Уголь"	-	-	-	-	-
НОНПФ "Моспромстрой-Фонд"	-	-	-	-	-
НПФ АО "АвтоВАЗ"	-	-	-	-	-
НПФ "ПОДДЕРЖКА"	-	-	-	-	-
НПФ "Внешэкономфонд"	-	-	-	-	-
НПФ "Авива Пенсионное Обеспечение"	-	-	-	-	-
НПФ "Газпромбанк-фонд"	-	-	-	-	-

Табл.56 Изменение ПН 50-НПФ (в %)

Краткое название НПФ	Изм. 2006	Изм. 2007	Изм. 2008	Изм. 2009	СрИзм
НОНПФ "Благосостояние"	2354,5	307,1	11,3	91,9	282,2
НОНПФ "ЛУКОЙЛ-Гарант"	235,2	75,4	19,7	118,9	98,1
НОНПФ "Норильский никель"	1201,8	2146,8	49,6	73,0	424,5
НПФ "ГАЗФОНД"	411,1	96,3	42,1	133,5	140,2
НОНПФ "Большой ПФ"	139,5	75,0	-5,5	124,6	72,7
НПФ Электроэнергетики	515,5	184,4	19,4	109,0	157,1
НПФ "Социум"	616,2	260,8	692,0	197,1	396,6
Ханты-мансийский НПФ	9859,1	363,7	257,4	109,2	666,6
НПФ "Русь"		433,9	136,4	220,5	243,3
НПФ Сберегательного банка			157,3	62,2	104,3
НПФ "СтальФонд"	470997,2	147,6	4,2	111,1	1165,7
НПФ "Национальный НПФ"	1645,1	99,9	36,2	74,2	201,6
НПФ "Социальное развитие"	224,0	3997,9	100,4	171,7	418,6
НПФ "ПРОМРЕГИОНСВЯЗЬ"	643,5	169,2	13,8	184,0	183,6
НПФ "Райффайзен"	392,2	200,6	73,1	111,3	171,2
НПФ "Промагрофонд"	76,4	35,9	4,4	629,4	106,7
НПФ "Социальная защита старости"	433724,2	153,8	123,9	234,6	1594,7
НПФ "УГМК-Перспектива"		131,0	-12,7	126,0	65,8
НПФ "СТРАТЕГИЯ"	247,2	87,9	6,3	92,9	91,2
НПФ "Первый национальный ПФ"	926,0	814,9	1577,1	134,0	679,0
НПФ "МЕЧЕЛ-ФОНД"		1816,6	153,3	110,9	367,8
НПФ "Первый промышленный альянс"	200,6	57,3	-15,8	74,2	62,3
НПФ "Алмазная осень"	1608,0	56,6	-5,6	70,0	155,9
НПФ "Стройкомплекс"			40,6	107,8	70,9

Краткое название НПФ	Изм. 2006	Изм. 2007	Изм. 2008	Изм. 2009	СрИзм
НПФ Транснефть				117,4	117,4
НПФ "РЕГИОНФОНД"				757,8	757,8
НОНПФ "Пенсионный капитал"	410,6	69,7	-20,6	64,4	83,4
НПФ "Волга-капитал"	105,9	146,3	-3,4	116,5	80,4
НПФ "Благодеяние"	388,7	59,6	2,5	104,3	101,0
НПФ "Телеком-Союз"		2355,1	7750,4	110,5	1494,9
НОНПФ "АТОМГАРАНТ"				108,8	108,8
ННПСО Металлургов		155,1	-11,1	84,1	61,1
НПФ "Система"	2929,8	238,0			912,0
НПФ "НПФ ОПК"	101,7	46,5	-26,4	131,1	49,7
МНПФ "АКВИЛОН"		190,9	62,1	88,8	107,3
НПФ "Санкт-Петербург"	905,9	154,9	47,1	51,9	175,1
НПФ "Оборонно-промышленный фонд"		228,2	41,2	164,3	130,5
НПФ "ТНК-Владимир"	728,2	57,3	1,7	96,3	125,8
НПФ "ПРОФЕССИОНАЛЬНЫЙ"	68,9	27,0	2,9	30,1	30,2
НПФ "НЕФТЕГАРАНТ"		84,0	7,6	46,5	42,6
НПФ "ВНИИЭФ-ГАРАНТ"	2132,0	104,6	113,0	94,4	270,8
НПФ "Торгово-промышленный"		466,4	228,7	85,0	225,4
НПФ "Сургутнефтегаз"	-	-	-	-	-
НПФ "Уголь"	-	-	-	-	-
НОНПФ "Моспромстрой-Фонд"	-	-	-	-	-
НПФ АО "АвтоВАЗ"	-	-	-	-	-
НПФ "ПОДДЕРЖКА"	-	-	-	-	-
НПФ "Внешэкономфонд"	-	-	-	-	-
НПФ "Авива Пенсионное Обеспечение"	-	-	-	-	-
НПФ "Газпромбанк-фонд"	-	-	-	-	-



Табл.5в Индикатор ПН 50-НПФ

Краткое название НПФ	Дельта 2006	Дельта 2007	Дельта 2008	Дельта 2009	Индикатор ПН			
НОНПФ "Благосостояние"	1958	138	-22	-25	▲	▲	▼	▼
НОНПФ "ЛУКОЙЛ-Гарант"	-162	-94	-13	2	▼	▼	▼	▲
НОНПФ "Норильский никель"	805	1978	17	-44	▲	▲	▲	▼
НПФ "ГАЗФОНД"	14	-73	9	17	▲	▼	▲	▲
НОНПФ "Большой ПФ"	-258	-94	-39	8	▼	▼	▼	▲
НПФ Электроэнергетики	119	15	-14	-8	▲	▲	▼	▼
НПФ "Социум"	219	92	659	80	▲	▲	▲	▲
Ханты-мансийский НПФ	9462	195	224	-8	▲	▲	▲	▼
НПФ "Русь"		265	103	104		▲	▲	▲
НПФ Сберегательного банка			124	-55			▲	▼
НПФ "СтальФонд"	470600	-21	-29	-6	▲	▼	▼	▼
НПФ "Национальный НПФ"	1248	-69	3	-43	▲	▼	▲	▼
НПФ "Социальное развитие"	-173	3829	67	55	▼	▲	▲	▲
НПФ "ПРОМРЕГИОНСВЯЗЬ"	247	0	-19	67	▲	▲	▼	▲
НПФ "Райффайзен"	-5	32	40	-6	▼	▲	▲	▼
НПФ "Промагрофонд"	-321	-133	-29	512	▼	▼	▼	▲
НПФ "Социальная защита старости"	433327	-15	91	118	▲	▼	▲	▲
НПФ "УГМК-Перспектива"		-38	-46	9		▼	▼	▲
НПФ "СТРАТЕГИЯ"	-150	-81	-27	-24	▼	▼	▼	▼
НПФ "Первый национальный ПФ"	529	646	1544	17	▲	▲	▲	▲
НПФ "МЕЧЕЛ-ФОНД"		1648	120	-6		▲	▲	▼
НПФ "Первый промышленный альянс"	-196	-112	-49	-43	▼	▼	▼	▼
НПФ "Алмазная осень"	1211	-112	-39	-47	▲	▼	▼	▼
НПФ "Стройкомплекс"			8	-9			▲	▼

Краткое название НПФ	Дельта 2006	Дельта 2007	Дельта 2008	Дельта 2009	Индикатор ПН			
НПФ Транснефть				0				▲
НПФ "РЕГИОНФОНД"				641				▲
НОНПФ "Пенсионный капитал"	14	-99	-54	-53	▲	▼	▼	▼
НПФ "Волга-капитал"	-291	-23	-36	-1	▼	▼	▼	▼
НПФ "Благоденствие"	-8	-109	-30	-13	▼	▼	▼	▼
НПФ "Телеком-Союз"		2186	7717	-7		▲	▲	▼
НОНПФ "АТОМГАРАНТ"				-8				▼
ННПСО Металлургов		-14	-44	-33		▼	▼	▼
НПФ "Система"	2533	69			▲	▲		
НПФ "НПФ ОПК"	-295	-122	-59	14	▼	▼	▼	▲
МНПФ "АКВИЛОН"		22	29	-28		▲	▲	▼
НПФ "Санкт-Петербург"	509	-14	14	-65	▲	▼	▲	▼
НПФ "Оборонно-промышленный фонд"		59	8	47		▲	▲	▲
НПФ "ТНК-Владимир"	331	-112	-31	-21	▲	▼	▼	▼
НПФ "ПРОФЕССИОНАЛЬНЫЙ"	-328	-142	-30	-87	▼	▼	▼	▼
НПФ "НЕФТЕГАРАНТ"		-85	-25	-70		▼	▼	▼
НПФ "ВНИИЭФ-ГАРАНТ"	1735	-64	80	-23	▲	▼	▲	▼
НПФ "Торгово-промышленный"		297	196	-32		▲	▲	▼
НПФ "Сургутнефтегаз"	-	-	-	-	-	-	-	-
НПФ "Уголь"	-	-	-	-	-	-	-	-
НОНПФ "Моспромстрой-Фонд"	-	-	-	-	-	-	-	-
НПФ АО "АвтоВАЗ"	-	-	-	-	-	-	-	-
НПФ "ПОДДЕРЖКА"	-	-	-	-	-	-	-	-
НПФ "Внешэкономфонд"	-	-	-	-	-	-	-	-
НПФ "Авива Пенсионное Обеспечение"	-	-	-	-	-	-	-	-
НПФ "Газпромбанк-фонд"	-	-	-	-	-	-	-	-

Табл.6 Показатель СПА 50-НПФ

Краткое название НПФ	2 005	2 006	2 007	2 008	2 009
НПФ "ГАЗФОНД"	163 528 534	245 589 294	264 046 559	234 812 435	276 957 734
НОНПФ "Благосостояние"	27 992 443	47 196 619	67 925 496	84 122 323	118 184 537
Ханты-мансийский НПФ	18 619 652	20 645 446	22 276 915	23 813 115	25 266 178
НПФ Электроэнергетики	5 274 850	9 057 362	16 422 990	17 344 260	24 268 451
НОНПФ "ЛУКОЙЛ-Гарант"	6 795 940	10 086 337	13 744 511	14 362 346	23 544 545
НПФ Транснефть	4 985 823	7 509 994	10 410 341	13 308 959	20 400 564
НОНПФ "Норильский никель"	758 253	1 127 968	8 207 834	9 799 123	13 309 589
НПФ "Телеком-Союз"	5 160 076	6 662 439	8 302 819	8 677 433	12 272 957
НПФ "НЕФТЕГАРАНТ"	1 865 691	4 054 631	4 742 127	7 108 960	10 580 854
НПФ "Национальный НПФ"	3 148 479	4 389 613	5 799 464	5 487 512	8 395 498
НПФ "СтальФонд"	2 558 120	5 505 426	7 465 363	7 209 752	7 709 174
НПФ "Алмазная осень"	3 255 141	4 422 974	5 715 419	6 470 750	7 047 654
НПФ "Социум"	747 645	943 399	1 257 835	2 240 834	4 375 975
НОНПФ "Большой ПФ"	548 438	1 188 728	1 993 787	1 941 787	4 210 409
НПФ "РЕГИОНФОНД"	2 685 992	3 460 420	3 896 714	3 353 730	3 895 932
НПФ Сберегательного банка	1 031 941	1 399 018	2 191 115	2 591 881	3 690 163
НПФ "ПРОФЕССИОНАЛЬНЫЙ"	2 152 452	3 502 850	4 239 330	3 415 779	3 564 559
НОНПФ "АТОМГАРАНТ"	569 604	1 320 116	1 863 292	2 091 692	3 561 290
НПФ "ПРОМРЕГИОНСВЯЗЬ"	1 259 900	2 098 914	2 946 071	2 474 424	3 535 905
НПФ АО "АвтоВАЗ"	956 422	1 201 524	1 521 975	1 755 863	3 304 886
НПФ "Социальное развитие"	1 056 469	1 414 090	1 909 561	1 873 908	3 124 357
НПФ "Социальная защита старости"	1 011 518	1 515 448	2 062 637	2 453 494	3 093 591
НПФ "Сургутнефтегаз"	949 006	1 109 089	2 195 290	2 524 724	2 947 023
НПФ "ТНК-Владимир"	1 164 019	1 437 111	1 664 961	2 023 406	2 828 345
НПФ "Первый национальный ПФ"	807 920	1 155 402	1 514 292	1 951 736	2 564 132

Краткое название НПФ	2 005	2 006	2 007	2 008	2 009
НПФ "Райффайзен"	89 071	384 584	775 438	1 214 842	2 351 962
НПФ "Русь"	23 263	88 362	359 746	786 759	2 297 380
НПФ "СТРАТЕГИЯ"	561 771	1 024 176	1 504 025	1 797 196	2 250 655
НПФ "Газпромбанк-фонд"	242 508	523 460	915 343	1 404 423	2 193 345
НПФ "УГМК-Перспектива"	212 439	582 213	1 028 521	1 163 306	1 874 954
НПФ "Авива Пенсионное Обеспечение"	194 825	462 957	820 928	1 178 812	1 744 843
НПФ "МЕЧЕЛ-ФОНД"	65 269	90 572	226 348	481 754	1 429 170
НПФ "Благоденствие"	701 045	885 823	1 046 049	1 143 997	1 425 519
НПФ "Промагрофонд"	401 181	453 734	443 548	357 006	1 247 721
НПФ "Оборонно-промышленный фонд"	1 146 642	1 264 820	1 391 193	1 006 601	1 209 478
НПФ "Внешэкономфонд"	1 296 169	1 455 513	1 535 333	1 016 585	1 156 921
НПФ "Первый промышленный альянс"	159 348	462 924	719 175	720 814	1 119 979
МНПФ "АКВИЛОН"	550 252	742 095	1 082 013	709 266	1 111 206
НПФ "Санкт-Петербург"	989 794	1 092 710	1 214 111	900 314	1 074 481
НПФ "ВНИИЭФ-ГАРАНТ"	383 958	556 759	755 967	825 768	1 051 373
НПФ "НПФ ОПК"	1 283 809	1 419 843	1 625 269	1 515 997	1 008 144
НПФ "Уголь"	603 406	737 400	827 956	757 085	978 695
НПФ "Волга-капитал"	277 342	432 926	654 668	697 796	929 096
ННФПСО Металлургов	107 638	294 338	614 075	768 229	909 768
НОНПФ "Пенсионный капитал"	178 270	500 586	720 189	557 916	870 705
НПФ "Торгово-промышленный"	221 867	358 497	550 346	637 929	813 784
НПФ "Стройкомплекс"	30 250	36 190	216 479	290 250	718 779
НПФ "ПОДДЕРЖКА"	114 180	267 217	472 148	445 390	691 436
НПФ "Система"	174 627	322 629	483 971	279 631	602 946
НОНПФ "Моспромстрой-Фонд"	343 379	434 112	493 278	445 768	500 309

Табл.6а Изменение СПА 50-НПФ

Краткое название НПФ	Изм. 2006	Изм. 2007	Изм. 2008	Изм. 2009	СрИзм
НПФ "ГАЗФОНД"	82 060 760	18 457 266	-29 234 125	42 145 299	28 357 300
НОНПФ "Благосостояние"	19 204 176	20 728 877	16 196 827	34 062 215	22 548 024
Ханты-мансийский НПФ	2 025 793	1 631 469	1 536 200	1 453 063	1 661 631
НПФ Электроэнергетики	3 782 512	7 365 628	921 270	6 924 191	4 748 400
НОНПФ "ЛУКОЙЛ-Гарант"	3 290 397	3 658 175	617 834	9 182 200	4 187 151
НПФ Транснефть	2 524 171	2 900 347	2 898 618	7 091 605	3 853 685
НОНПФ "Норильский никель"	369 715	7 079 866	1 591 289	3 510 466	3 137 834
НПФ "Телеком-Союз"	1 502 363	1 640 380	374 614	3 595 524	1 778 220
НПФ "НЕФТЕГАРАНТ"	2 188 940	687 496	2 366 834	3 471 894	2 178 791
НПФ "Национальный НПФ"	1 241 134	1 409 851	-311 952	2 907 986	1 311 755
НПФ "СтальФонд"	2 947 306	1 959 937	-255 611	499 422	1 287 764
НПФ "Алмазная осень"	1 167 833	1 292 445	755 331	576 904	948 128
НПФ "Социум"	195 753	314 436	983 000	2 135 141	907 082
НОНПФ "Большой ПФ"	640 290	805 059	-52 000	2 268 622	915 493
НПФ "РЕГИОНФОНД"	774 428	436 294	-542 984	542 202	302 485
НПФ Сберегательного банка	367 077	792 097	400 766	1 098 282	664 556
НПФ "ПРОФЕССИОНАЛЬНЫЙ"	1 350 398	736 480	-823 551	148 780	353 027
НОНПФ "АТОМГАРАНТ"	750 512	543 176	228 400	1 469 598	747 921
НПФ "ПРОМРЕГИОНСВЯЗЬ"	839 014	847 157	-471 647	1 061 481	569 001
НПФ АО "АвтоВАЗ"	245 102	320 451	233 888	1 549 023	587 116
НПФ "Социальное развитие"	357 621	495 471	-35 653	1 250 449	516 972
НПФ "Социальная защита старости"	503 930	547 189	390 856	640 097	520 518
НПФ "Сургутнефтегаз"	160 083	1 086 201	329 434	422 299	499 504
НПФ "ТНК-Владимир"	273 092	227 851	358 445	804 939	416 081

Краткое название НПФ	Изм. 2006	Изм. 2007	Изм. 2008	Изм. 2009	СрИзм
НПФ "Первый национальный ПФ"	347 482	358 890	437 444	612 396	439 053
НПФ "Райффайзен"	295 513	390 854	439 404	1 137 120	565 723
НПФ "Русь"	65 099	271 384	427 013	1 510 622	568 529
НПФ "СТРАТЕГИЯ"	462 405	479 849	293 170	453 460	422 221
НПФ "Газпромбанк-фонд"	280 952	391 883	489 080	788 922	487 709
НПФ "УГМК-Перспектива"	369 774	446 308	134 785	711 648	415 629
НПФ "Авива Пенсионное Обеспечение"	268 132	357 971	357 884	566 031	387 505
НПФ "МЕЧЕЛ-ФОНД"	25 303	135 776	255 406	947 416	340 975
НПФ "Благоденствие"	184 778	160 226	97 947	281 523	181 119
НПФ "Промагрофонд"	52 553	-10 186	-86 542	890 715	211 635
НПФ "Оборонно-промышленный фонд"	118 178	126 373	-384 592	202 877	15 709
НПФ "Внешэкономфонд"	159 344	79 820	-518 748	140 336	-34 812
НПФ "Первый промышленный альянс"	303 576	256 251	1 640	399 165	240 158
МНПФ "АКВИЛОН"	191 843	339 918	-372 748	401 940	140 238
НПФ "Санкт-Петербург"	102 916	121 401	-313 797	174 167	21 172
НПФ "ВНИИЭФ-ГАРАНТ"	172 802	199 208	69 801	225 605	166 854
НПФ "НПФ ОПК"	136 035	205 426	-109 272	-507 852	-68 916
НПФ "Уголь"	133 994	90 556	-70 872	221 610	93 822
НПФ "Волга-капитал"	155 584	221 742	43 128	231 300	162 938
ННПФ СО Металлургов	186 700	319 737	154 154	141 539	200 532
НОНПФ "Пенсионный капитал"	322 316	219 602	-162 273	312 790	173 109
НПФ "Торгово-промышленный"	136 630	191 849	87 584	175 855	147 979
НПФ "Стройкомплекс"	5 940	180 289	73 771	428 530	172 132
НПФ "ПОДДЕРЖКА"	153 037	204 931	-26 758	246 046	144 314
НПФ "Система"	148 002	161 342	-204 340	323 315	107 080
НОНПФ "Моспромстрой-Фонд"	90 733	59 166	-47 510	54 541	39 233

Табл.66 Изменение СПА 50-НПФ (в %)

Краткое название НПФ	Изм. 2006	Изм. 2007	Изм. 2008	Изм. 2009	СрИзм
НПФ "ГАЗФОНД"	50,2	7,5	-11,1	17,9	14,1
НОНПФ "Благосостояние"	68,6	43,9	23,8	40,5	43,3
Ханты-мансийский НПФ	10,9	7,9	6,9	6,1	7,9
НПФ Электроэнергетики	71,7	81,3	5,6	39,9	46,5
НОНПФ "ЛУКОЙЛ- Гарант"	48,4	36,3	4,5	63,9	36,4
НПФ Транснефть	50,6	38,6	27,8	53,3	42,2
НОНПФ "Норильский никель"	48,8	627,7	19,4	35,8	104,7
НПФ "Телеком-Союз"	29,1	24,6	4,5	41,4	24,2
НПФ "НЕФТЕГАРАНТ"	117,3	17,0	49,9	48,8	54,3
НПФ "Национальный НПФ"	39,4	32,1	-5,4	53,0	27,8
НПФ "СтальФонд"	115,2	35,6	-3,4	6,9	31,8
НПФ "Алмазная осень"	35,9	29,2	13,2	8,9	21,3
НПФ "Социум"	26,2	33,3	78,2	95,3	55,5
НОНПФ "Большой ПФ"	116,7	67,7	-2,6	116,8	66,5
НПФ "РЕГИОНФОНД"	28,8	12,6	-13,9	16,2	9,7
НПФ Сберегательного банка	35,6	56,6	18,3	42,4	37,5
НПФ "ПРОФЕССИОНАЛЬНЫ Й"	62,7	21,0	-19,4	4,4	13,4
НОНПФ "АТОМГАРАНТ"	131,8	41,1	12,3	70,3	58,1
НПФ "ПРОМРЕГИОНСВЯЗЬ"	66,6	40,4	-16,0	42,9	29,4
НПФ АО "АвтоВАЗ"	25,6	26,7	15,4	88,2	36,3
НПФ "Социальное развитие"	33,9	35,0	-1,9	66,7	31,1
НПФ "Социальная защита старости"	49,8	36,1	18,9	26,1	32,2
НПФ "Сургутнефтегаз"	16,9	97,9	15,0	16,7	32,7
НПФ "ТНК-Владимир"	23,5	15,9	21,5	39,8	24,9

Краткое название НПФ	Изм. 2006	Изм. 2007	Изм. 2008	Изм. 2009	СрИзм
НПФ "Первый национальный ПФ"	43,0	31,1	28,9	31,4	33,5
НПФ "Райффайзен"	331,8	101,6	56,7	93,6	126,7
НПФ " Русь "	279,8	307,1	118,7	192,0	215,2
НПФ "СТРАТЕГИЯ"	82,3	46,9	19,5	25,2	41,5
НПФ "Газпромбанк- фонд"	115,9	74,9	53,4	56,2	73,4
НПФ "УГМК- Перспектива"	174,1	76,7	13,1	61,2	72,4
НПФ "Авива Пенсионное Обеспечение"	137,6	77,3	43,6	48,0	73,0
НПФ "МЕЧЕЛ-ФОНД"	38,8	149,9	112,8	196,7	116,3
НПФ "Благоденствие"	26,4	18,1	9,4	24,6	19,4
НПФ "Промагрофонд"	13,1	-2,2	-19,5	249,5	32,8
НПФ "Оборонно- промышленный фонд"	10,3	10,0	-27,6	20,2	1,3
НПФ "Внешэкономфонд"	12,3	5,5	-33,8	13,8	-2,8
НПФ "Первый промышленный альянс"	190,5	55,4	0,2	55,4	62,8
МНПФ "АКВИЛОН"	34,9	45,8	-34,4	56,7	19,2
НПФ "Санкт-Петербург"	10,4	11,1	-25,8	19,3	2,1
НПФ "ВНИИЭФ-ГАРАНТ"	45,0	35,8	9,2	27,3	28,6
НПФ "НПФ ОПК"	10,6	14,5	-6,7	-33,5	-5,9
НПФ "Уголь"	22,2	12,3	-8,6	29,3	12,9
НПФ "Волга-капитал"	56,1	51,2	6,6	33,1	35,3
ННПСО Металлургов	173,5	108,6	25,1	18,4	70,5
НОНПФ "Пенсионный капитал"	180,8	43,9	-22,5	56,1	48,7
НПФ "Торгово- промышленный"	61,6	53,5	15,9	27,6	38,4
НПФ "Стройкомплекс"	19,6	498,2	34,1	147,6	120,8
НПФ "ПОДДЕРЖКА"	134,0	76,7	-5,7	55,2	56,9
НПФ "Система"	84,8	50,0	-42,2	115,6	36,3
НОНПФ "Моспромстрой- Фонд"	26,4	13,6	-9,6	12,2	9,9

Табл.6в Индикатор СПА 50-НПФ

Краткое название НПФ	Дельта 2006	Дельта 2007	Дельта 2008	Дельта 2009	Индикатор СПА			
					▲	▼	▲	▼
НПФ "ГАЗФОНД"	1	-12	-11	-11	▲	▼	▼	▼
НОНПФ "Благосостояние"	20	24	24	11	▲	▲	▲	▲
Ханты-мансийский НПФ	-38	-12	7	-23	▼	▼	▲	▼
НПФ Электроэнергетики	23	61	6	11	▲	▲	▲	▲
НОНПФ "ЛУКОЙЛ-Гарант"	-1	16	5	35	▼	▲	▲	▲
НПФ Транснефть	2	19	28	24	▲	▲	▲	▲
НОНПФ "Норильский никель"	0	608	20	7	▼	▲	▲	▲
НПФ "Телеком-Союз"	-20	5	5	12	▼	▲	▲	▲
НПФ "НЕФТЕГАРАНТ"	68	-3	50	20	▲	▼	▲	▲
НПФ "Национальный НПФ"	-10	12	-5	24	▼	▲	▼	▲
НПФ "СтальФонд"	66	16	-3	-22	▲	▲	▼	▼
НПФ "Алмазная осень"	-13	9	13	-20	▼	▲	▲	▼
НПФ "Социум"	-23	13	78	66	▼	▲	▲	▲
НОНПФ "Большой ПФ"	68	48	-2	88	▲	▲	▼	▲
НПФ "РЕГИОНФОНД"	-20	-7	-14	-13	▼	▼	▼	▼
НПФ Сберегательного банка	-13	37	18	13	▼	▲	▲	▲
НПФ "ПРОФЕССИОНАЛЬНЫ Й"	14	1	-19	-25	▲	▲	▼	▼
НОНПФ "АТОМГАРАНТ"	83	21	12	41	▲	▲	▲	▲
НПФ "ПРОМРЕГИОНСВЯЗЬ"	18	20	-16	14	▲	▲	▼	▲
НПФ АО "АвтоВАЗ"	-23	7	16	59	▼	▲	▲	▲
НПФ "Социальное развитие"	-15	15	-2	38	▼	▲	▼	▲
НПФ "Социальная защита старости"	1	16	19	-3	▲	▲	▲	▼
НПФ "Сургутнефтегаз"	-32	78	15	-12	▼	▲	▲	▼
НПФ "ТНК-Владимир"	-26	-4	22	11	▼	▼	▲	▲
НПФ "Первый национальный ПФ"	-6	11	29	2	▼	▲	▲	▲

Краткое название НПФ	Дельта 2006	Дельта 2007	Дельта 2008	Дельта 2009	Индикатор СПА			
					▲	▲	▲	▲
НПФ "Райффайзен"	283	82	57	65	▲	▲	▲	▲
НПФ "Русь"	231	287	119	163	▲	▲	▲	▲
НПФ "СТРАТЕГИЯ"	33	27	20	-4	▲	▲	▲	▼
НПФ "Газпромбанк-фонд"	67	55	54	27	▲	▲	▲	▲
НПФ "УГМК-Перспектива"	125	57	13	32	▲	▲	▲	▲
НПФ "Авива Пенсионное Обеспечение"	89	57	44	19	▲	▲	▲	▲
НПФ "МЕЧЕЛ-ФОНД"	-10	130	113	168	▼	▲	▲	▲
НПФ "Благоденствие"	-23	-2	10	-4	▼	▼	▲	▼
НПФ "Промагрофонд"	-36	-22	-19	220	▼	▼	▼	▲
НПФ "Оборонно-промышленный фонд"	-39	-10	-27	-9	▼	▼	▼	▼
НПФ "Внешэкономфонд"	-37	-15	-34	-15	▼	▼	▼	▼
НПФ "Первый промышленный альянс"	142	35	0	26	▲	▲	▲	▲
МНПФ "АКВИЛОН"	-14	26	-34	28	▼	▲	▼	▲
НПФ "Санкт-Петербург"	-39	-9	-26	-10	▼	▼	▼	▼
НПФ "ВНИИЭФ-ГАРАНТ"	-4	16	9	-2	▼	▲	▲	▼
НПФ "НПФ ОПК"	-38	-6	-7	-62	▼	▼	▼	▼
НПФ "Уголь"	-27	-8	-8	0	▼	▼	▼	▲
НПФ "Волга-капитал"	7	31	7	4	▲	▲	▲	▲
ННПСО Металлургов	124	89	25	-11	▲	▲	▲	▼
НОНПФ "Пенсионный капитал"	132	24	-22	27	▲	▲	▼	▲
НПФ "Торгово-промышленный"	13	34	16	-1	▲	▲	▲	▼
НПФ "Стройкомплекс"	-29	478	34	119	▼	▲	▲	▲
НПФ "ПОДДЕРЖКА"	85	57	-5	26	▲	▲	▼	▲
НПФ "Система"	36	30	-42	87	▲	▲	▼	▲
НОНПФ "Моспромстрой-Фонд"	-23	-6	-9	-17	▼	▼	▼	▼

Табл.7 Показатель ОИУД 50-НПФ

Краткое название НПФ	2 004	2 005	2 006	2 007	2 008	2 009
НПФ "ГАЗФОНД"	10 066 122	17 904 210	33 711 251	36 989 763	26 827 570	33 426 641
НОНПФ "ЛУКОЙЛ-Гарант"	18 874 198	23 451 319	26 832 540	26 253 430	19 581 048	21 708 018
НПФ "Сургутнефтегаз"	3 595 897	4 693 135	13 776 435	10 919 832	9 495 400	11 025 020
НОНПФ "Благосостояние"	406 765	852 207	1 271 732	2 024 661	2 024 886	2 915 612
НПФ "РЕГИОНФОНД"	686 543	1 481 061	2 076 372	2 300 130	2 040 085	2 141 886
НПФ "Национальный НПФ"	166 301	209 425	384 707	2 038 509	1 842 511	2 076 937
НПФ "Промагрофонд"	76 862	82 783	88 187	84 362	100 946	1 642 359
НПФ Электроэнергетики	119 952	110 572	255 482	878 149	1 011 080	1 417 383
НПФ "ПРОФЕССИОНАЛЬНЫЙ"	464 861	774 893	1 119 721	1 282 884	1 257 820	1 307 878
НОНПФ "Пенсионный капитал"	929 363	938 283	1 023 454	1 010 125	986 969	1 031 230
Ханты-мансийский НПФ	145 024	480 801	746 638	1 330 156	967 538	857 156
НПФ "ПОДДЕРЖКА"	2 207	104 246	410 700	422 135	784 389	797 453
НПФ "МЕЧЕЛ-ФОНД"	30 313	31 102	30 996	29 567	508 562	539 165
НПФ "УГМК-Перспектива"	30 750	42 645	47 839	344 255	349 900	396 298
НПФ "Телеком-Союз"	153 525	176 489	166 953	160 731	186 608	374 810
НОНПФ "Моспромстрой-Фонд"	291 596	358 616	370 044	373 641	349 340	363 188
НПФ Сберегательного банка	31 160	32 292	39 482	35 648	291 111	331 422
НОНПФ "Большой ПФ"	16 084	36 375	55 602	61 147	96 940	329 344
НПФ "Внешэкономфонд"	302 762	293 229	327 694	351 371	228 098	274 263
НПФ "Уголь"	160 603	182 994	213 242	228 253	213 335	253 527
НПФ "СТРАТЕГИЯ"	31 137	76 903	233 419	261 247	211 328	204 864
НПФ "ТНК-Владимир"	108 197	116 113	116 245	106 446	210 962	202 369
НПФ "Алмазная осень"	50 291	88 938	163 361	186 845	187 423	202 227
НОНПФ "АТОМГАРАНТ"	40 644	42 815	59 168	72 908	103 925	199 758

Краткое название НПФ	2 004	2 005	2 006	2 007	2 008	2 009
НПФ Транснефть	30 899	62 250	108 181	51 608	72 708	152 993
НОНПФ "Норильский никель"	75 602	49 548	66 405	208 190	41 105	152 125
НПФ "Райффайзен"	77 132	74 737	82 576	71 347	86 330	145 342
НПФ "Авива Пенсионное Обеспечение"	14 423	19 758	16 108	30 003	76 746	136 091
НПФ "Социальное развитие"	31 552	41 360	64 348	82 506	63 396	135 020
МНПФ "АКВИЛОН"	77 945	96 245	103 726	156 147	91 895	132 383
НПФ "СтальФонд"	52 011	50 923	48 665	119 268	108 579	124 606
НПФ "Первый национальный ПФ"	30 580	30 877	32 235	103 959	98 603	118 230
НПФ "Газпромбанк-фонд"		37 104	42 825	99 439	101 531	116 513
НПФ "НПФ ОПК"	31 730	33 025	31 702	34 898	56 081	114 802
НПФ "Первый промышленный альянс"	34 589	31 671	63 679	63 340	96 355	113 545
НПФ "ПРОМРЕГИОНСВЯЗЬ"	131 473	150 347	158 087	128 978	56 419	112 003
НПФ "НЕФТЕГАРАНТ"	33 842	41 206	69 153	77 423	62 142	110 523
НПФ "Благоденствие"	53 144	59 074	67 698	74 330	73 283	100 356
НПФ "Социальная защита старости"	39 870	54 564	139 574	139 869	118 681	100 002
НПФ "Санкт-Петербург"	63 929	65 300	70 728	78 402	13 826	95 119
НПФ "Торгово-промышленный"	41 870	43 454	61 578	61 915	59 091	95 091
НПФ "Волга-капитал"	42 130	58 408	61 278	56 633	59 912	85 403
НПФ "Система"	31 571	43 196	39 119	37 190	47 772	84 195
НПФ "Оборонно-промышленный фонд"	31 696	34 009	36 167	36 778	30 074	75 111
НПФ " Русь "	31 181	68 326	51 104	30 160	-11 782	71 266
НПФ "ВНИИЭФ-ГАРАНТ"	32 586	35 054	44 157	50 370	45 873	71 068
НПФ АО "АвтоВАЗ"	34 011	37 810	43 907	48 389	48 622	59 113
НПФ "Стройкомплекс"	32 681	33 123	33 151	32 852	33 231	52 890
ННФПСО Металлургов	53 518	63 307	78 325	77 809	54 777	51 379
НПФ"Социум"	487 226	504 169	553 876	438 819	451 560	45 777

Табл.7а Изменение ИОУД 50-НПФ

Краткое название НПФ	Изм. 2005	Изм. 2006	Изм. 2007	Изм. 2008	Изм. 2009	СрИзм
НПФ "ГАЗФОНД"	7 838 088	15 807 041	3 278 512	-10 162 193	6 599 071	4 672 104
НОНПФ "ЛУКОЙЛ-Гарант"	4 577 121	3 381 221	-579 110	-6 672 382	2 126 970	566 764
НПФ "Сургутнефтегаз"	1 097 238	9 083 300	-2 856 603	-1 424 432	1 529 620	1 485 825
НОНПФ "Благосостояние"	445 442	419 525	752 929	225	890 726	501 769
НПФ "РЕГИОНФОНД"	794 518	595 311	223 758	-260 045	101 801	291 069
НПФ "Национальный НПФ"	43 124	175 282	1 653 802	-195 998	234 426	382 127
НПФ "Промагрофонд"	5 921	5 404	-3 825	16 584	1 541 413	313 099
НПФ Электроэнергетики	-9 380	144 910	622 668	132 931	406 303	259 486
НПФ "ПРОФЕССИОНАЛЬНЫЙ"	310 032	344 828	163 163	-25 065	50 058	168 603
НОНПФ "Пенсионный капитал"	8 920	85 171	-13 329	-23 156	44 262	20 373
Ханты-мансийский НПФ	335 777	265 837	583 518	-362 618	-110 382	142 426
НПФ "ПОДДЕРЖКА"	102 039	306 454	11 435	362 254	13 064	159 049
НПФ "МЕЧЕЛ-ФОНД"	789	-106	-1 429	478 995	30 603	101 770
НПФ "УГМК-Перспектива"	11 895	5 194	296 416	5 645	46 398	73 110
НПФ "Телеком-Союз"	22 964	-9 536	-6 222	25 877	188 202	44 257
НОНПФ "Моспромстрой-Фонд"	67 020	11 428	3 597	-24 301	13 848	14 318
НПФ Сберегательного банка	1 132	7 190	-3 834	255 463	40 311	60 052
НОНПФ "Большой ПФ"	20 291	19 227	5 545	35 792	232 404	62 652
НПФ "Внешэкономфонд"	-9 533	34 465	23 677	-123 273	46 165	-5 700
НПФ "Уголь"	22 391	30 248	15 011	-14 918	40 192	18 585
НПФ "СТРАТЕГИЯ"	45 766	156 516	27 828	-49 919	-6 464	34 745
НПФ "ТНК-Владимир"	7 916	132	-9 799	104 516	-8 593	18 834
НПФ "Алмазная осень"	38 647	74 423	23 484	578	14 804	30 387
НОНПФ "АТОМГАРАНТ"	2 171	16 353	13 740	31 017	95 833	31 823
НПФ Транснефть	31 351	45 931	-56 573	21 100	80 286	24 419

Краткое название НПФ	Изм. 2005	Изм. 2006	Изм. 2007	Изм. 2008	Изм. 2009	СрИзм
НОНПФ "Норильский никель"	-26 054	16 857	141 785	-167 085	111 020	15 305
НПФ "Райффайзен"	-2 395	7 839	-11 229	14 983	59 011	13 642
НПФ "Авива Пенсионное Обеспечение"	5 335	-3 650	13 895	46 743	59 344	24 334
НПФ "Социальное развитие"	9 808	22 988	18 158	-19 110	71 624	20 694
МНПФ "АКВИЛОН"	18 300	7 481	52 421	-64 252	40 488	10 888
НПФ "СтальФонд"	-1 088	-2 258	70 603	-10 689	16 027	14 519
НПФ "Первый национальный ПФ"	297	1 358	71 724	-5 356	19 627	17 530
НПФ "Газпромбанк-фонд"	37 104	5 721	56 614	2 092	14 982	23 303
НПФ "НПФ ОПК"	1 295	-1 323	3 196	21 183	58 722	16 614
НПФ "Первый промышленный альянс"	-2 918	32 008	-339	33 015	17 190	15 791
НПФ "ПРОМРЕГИОНСВЯЗЬ"	18 874	7 740	-29 109	-72 559	55 584	-3 894
НПФ "НЕФ ТЕГАРАНТ"	7 364	27 947	8 270	-15 280	48 381	15 336
НПФ "Благоденствие"	5 930	8 624	6 632	-1 047	27 073	9 442
НПФ "Социальная защита старости"	14 694	85 010	295	-21 188	-18 679	12 026
НПФ "Санкт-Петербург"	1 371	5 428	7 674	-64 576	81 293	6 238
НПФ "Торгово-промышленный"	1 584	18 124	337	-2 824	36 000	10 644
НПФ "Волга-капитал"	16 278	2 870	-4 645	3 279	25 491	8 655
НПФ "Система"	11 625	-4 077	-1 929	10 582	36 423	10 525
НПФ "Оборонно-промышленный фонд"	2 313	2 158	611	-6 704	45 037	8 683
НПФ "Русь"	37 145	-17 222	-20 944	-41 942	83 048	8 017
НПФ "ВНИИЭФ-ГАРАНТ"	2 468	9 103	6 213	-4 497	25 195	7 696
НПФ АО "АвтоВАЗ"	3 799	6 097	4 482	233	10 491	5 020
НПФ "Стройкомплекс"	442	28	-299	379	19 659	4 042
ННФ ПСО Металлургов	9 789	15 018	-516	-23 032	-3 398	-428
НПФ "Социум"	16 943	49 707	-115 057	12 741	-405 783	-88 290

Табл.76 Изменение ИОУД 50-НПФ (в %)

Краткое название НПФ	Изм. 2005	Изм. 2006	Изм. 2007	Изм. 2008	Изм. 2009	СрИзм
НПФ "ГАЗФОНД"	77,9	88,3	9,7	-27,5	24,6	27,1
НОНПФ "ЛУКОЙЛ-Гарант"	24,3	14,4	-2,2	-25,4	10,9	2,8
НПФ "Сургутнефтегаз"	30,5	193,5	-20,7	-13,0	16,1	25,1
НОНПФ "Благосостояние"	109,5	49,2	59,2	0,0	44,0	48,3
НПФ "РЕГИОНФОНД"	115,7	40,2	10,8	-11,3	5,0	25,6
НПФ "Национальный НПФ"	25,9	83,7	429,9	-9,6	12,7	65,7
НПФ "Промагрофонд"	7,7	6,5	-4,3	19,7	1527,0	84,5
НПФ Электроэнергетики	-7,8	131,1	243,7	15,1	40,2	63,9
НПФ "ПРОФЕССИОНАЛЬНЫЙ"	66,7	44,5	14,6	-2,0	4,0	23,0
НОНПФ "Пенсионный капитал"	1,0	9,1	-1,3	-2,3	4,5	2,1
Ханты-мансийский НПФ	231,5	55,3	78,2	-27,3	-11,4	42,7
НПФ "ПОДДЕРЖКА"	4623,4	294,0	2,8	85,8	1,7	224,8
НПФ "МЕЧЕЛ-ФОНД"	2,6	-0,3	-4,6	1620,0	6,0	77,8
НПФ "УГМК-Перспектива"	38,7	12,2	619,6	1,6	13,3	66,7
НПФ "Телеком-Союз"	15,0	-5,4	-3,7	16,1	100,9	19,5
НОНПФ "Моспромстрой-Фонд"	23,0	3,2	1,0	-6,5	4,0	4,5
НПФ Сберегательного банка	3,6	22,3	-9,7	716,6	13,8	60,5
НОНПФ "Большой ПФ"	126,2	52,9	10,0	58,5	239,7	82,9
НПФ "Внешэкономфонд"	-3,1	11,8	7,2	-35,1	20,2	-2,0
НПФ "Уголь"	13,9	16,5	7,0	-6,5	18,8	9,6
НПФ "СТРАТЕГИЯ"	147,0	203,5	11,9	-19,1	-3,1	45,8
НПФ "ТНК-Владимир"	7,3	0,1	-8,4	98,2	-4,1	13,3
НПФ "Алмазная осень"	76,8	83,7	14,4	0,3	7,9	32,1
НОНПФ "АТОМГАРАНТ"	5,3	38,2	23,2	42,5	92,2	37,5
НПФ Транснефть	101,5	73,8	-52,3	40,9	110,4	37,7

Краткое название НПФ	Изм. 2005	Изм. 2006	Изм. 2007	Изм. 2008	Изм. 2009	СрИзм
НОНПФ "Норильский никель"	-34,5	34,0	213,5	-80,3	270,1	15,0
НПФ "Райффайзен"	-3,1	10,5	-13,6	21,0	68,4	13,5
НПФ "Авива Пенсионное Обеспечение"	37,0	-18,5	86,3	155,8	77,3	56,7
НПФ "Социальное развитие"	31,1	55,6	28,2	-23,2	113,0	33,7
МНПФ "АКВИЛОН"	23,5	7,8	50,5	-41,1	44,1	11,2
НПФ "СтальФонд"	-2,1	-4,4	145,1	-9,0	14,8	19,1
НПФ "Первый национальный ПФ"	1,0	4,4	222,5	-5,2	19,9	31,1
НПФ "Газпромбанк-фонд"	-	15,4	132,2	2,1	14,8	33,1
НПФ "НПФ ОПК"	4,1	-4,0	10,1	60,7	104,7	29,3
НПФ "Первый промышленный альянс"	-8,4	101,1	-0,5	52,1	17,8	26,8
НПФ "ПРОМРЕГИОНСВЯЗЬ"	14,4	5,1	-18,4	-56,3	98,5	-3,2
НПФ "НЕФТЕГАРАНТ"	21,8	67,8	12,0	-19,7	77,9	26,7
НПФ "Благоденствие"	11,2	14,6	9,8	-1,4	36,9	13,6
НПФ "Социальная защита старости"	36,9	155,8	0,2	-15,1	-15,7	20,2
НПФ "Санкт-Петербург"	2,1	8,3	10,9	-82,4	588,0	8,3
НПФ "Торгово-промышленный"	3,8	41,7	0,5	-4,6	60,9	17,8
НПФ "Волга-капитал"	38,6	4,9	-7,6	5,8	42,5	15,2
НПФ "Система"	36,8	-9,4	-4,9	28,5	76,2	21,7
НПФ "Оборонно-промышленный фонд"	7,3	6,3	1,7	-18,2	149,8	18,8
НПФ "Русь"	119,1	-25,2	-41,0	-139,1	-704,9	
НПФ "ВНИИЭФ-ГАРАНТ"	7,6	26,0	14,1	-8,9	54,9	16,9
НПФ АО "АвтоВАЗ"	11,2	16,1	10,2	0,5	21,6	11,7
НПФ "Стройкомплекс"	1,4	0,1	-0,9	1,2	59,2	10,1
НПФ СО Металлургов	18,3	23,7	-0,7	-29,6	-6,2	-0,8
НПФ "Социум"	3,5	9,9	-20,8	2,9	-89,9	-37,7



Табл.7в Индикатор ОИУД 50-НПФ

Краткое название НПФ	Дельта а 2005	Дельта а 2006	Дельта а 2007	Дельта а 2008	Дельта а 2009	Индикатор ОИУД				
						▲	▲	▲	▼	▲
НПФ "ГАЗФОНД"	38	35	4	-8	4	▲	▲	▲	▼	▲
НОНПФ "ЛУКОЙЛ-Гарант"	-16	-39	-8	-6	-10	▼	▼	▼	▼	▼
НПФ "Сургутнефтегаз"	-9	141	-27	6	-5	▼	▲	▼	▲	▼
НОНПФ "Благосостояние"	70	-4	53	19	23	▲	▼	▲	▲	▲
НПФ "РЕГИОНФОНД"	76	-13	5	8	-16	▲	▼	▲	▲	▼
НПФ "Национальный НПФ"	-14	31	424	9	-8	▼	▲	▲	▲	▼
НПФ "Промагрофонд"	-32	-46	-10	39	1506	▼	▼	▼	▲	▲
НПФ Электроэнергетики	-48	78	238	34	19	▼	▲	▲	▲	▲
НПФ "ПРОФЕССИОНАЛЬНЫЙ"	27	-8	9	17	-17	▲	▼	▲	▲	▼
НОНПФ "Пенсионный капитал"	-39	-44	-7	17	-17	▼	▼	▼	▲	▼
Ханты-мансийский НПФ	192	2	72	-8	-32	▲	▲	▲	▼	▼
НПФ "ПОДДЕРЖКА"	4583	241	-3	105	-19	▲	▲	▼	▲	▼
НПФ "МЕЧЕЛ-ФОНД"	-37	-53	-11	1639	-15	▼	▼	▼	▲	▼
НПФ "УГМК-Перспектива"	-1	-41	614	21	-8	▼	▼	▲	▲	▼
НПФ "Телеком-Союз"	-25	-58	-10	35	80	▼	▼	▼	▲	▲
НОНПФ "Моспромстрой-Фонд"	-17	-50	-5	12	-17	▼	▼	▼	▲	▼
НПФ Сберегательного банка	-36	-31	-16	736	-7	▼	▼	▼	▲	▼
НОНПФ "Большой ПФ"	86	0	4	78	219	▲	▼	▲	▲	▲
НПФ "Внешэкономфонд"	-43	-41	1	-16	-1	▼	▼	▲	▼	▼
НПФ "Уголь"	-26	-36	1	12	-2	▼	▼	▲	▲	▼
НПФ "СТРАТЕГИЯ"	107	151	6	0	-24	▲	▲	▲	▼	▼
НПФ "ТНК-Владимир"	-33	-53	-14	117	-25	▼	▼	▼	▲	▼
НПФ "Алмазная осень"	37	31	8	19	-13	▲	▲	▲	▲	▼
НОНПФ "АТОМГАРАНТ"	-35	-15	17	62	71	▼	▼	▲	▲	▲
НПФ Транснефть	61	21	-58	60	89	▲	▲	▼	▲	▲

Краткое название НПФ	Дельта а 2005	Дельта а 2006	Дельта а 2007	Дельта а 2008	Дельта а 2009	Индикатор ОИУД				
						▼	▼	▲	▼	▲
НОНПФ "Норильский никель"	-74	-19	208	-61	249	▼	▼	▲	▼	▲
НПФ "Райффайзен"	-43	-43	-20	40	47	▼	▼	▼	▲	▲
НПФ "Авида Пенсионное Обеспечение"	-3	-71	80	175	56	▼	▼	▲	▲	▲
НПФ "Социальное развитие"	-9	3	22	-4	92	▼	▲	▲	▼	▲
МНПФ "АКВИЛОН"	-17	-45	45	-22	23	▼	▼	▲	▼	▲
НПФ "СтальФонд"	-42	-57	139	10	-6	▼	▼	▲	▲	▼
НПФ "Первый национальный ПФ"	-39	-49	217	14	-1	▼	▼	▲	▲	▼
НПФ "Газпромбанк-фонд"		-38	126	21	-6		▼	▲	▲	▼
НПФ "НПФ ОПК"	-36	-57	4	80	84	▼	▼	▲	▲	▲
НПФ "Первый промышленный альянс"	-48	48	-7	71	-3	▼	▲	▼	▲	▼
НПФ "ПРОМРЕГИОНСВЯЗЬ"	-26	-48	-24	-37	78	▼	▼	▼	▼	▲
НПФ "НЕФТЕГАРАНТ"	-18	15	6	-1	57	▼	▲	▲	▼	▲
НПФ "Благоденствие"	-29	-38	4	18	16	▼	▼	▲	▲	▲
НПФ "Социальная защита старости"	-3	103	-6	4	-37	▼	▲	▼	▲	▼
НПФ "Санкт-Петербург"	-38	-45	5	-63	567	▼	▼	▲	▼	▲
НПФ "Торгово-промышленный"	-36	-11	-5	14	40	▼	▼	▼	▲	▲
НПФ "Волга-капитал"	-1	-48	-14	25	22	▼	▼	▼	▲	▲
НПФ "Система"	-3	-62	-11	47	55	▼	▼	▼	▲	▲
НПФ "Оборонно-промышленный фонд"	-33	-47	-4	1	129	▼	▼	▼	▲	▲
НПФ "Русь"	79	-78	-47	-120	-726	▲	▼	▼	▼	▼
НПФ "ВНИИЭФ-ГАРАНТ"	-32	-27	8	10	34	▼	▼	▲	▲	▲
НПФ АО "АвтоВАЗ"	-29	-37	4	19	1	▼	▼	▲	▲	▲
НПФ "Стройкомплекс"	-39	-53	-7	20	38	▼	▼	▼	▲	▲
ННПСО Металлургов	-22	-29	-7	-11	-27	▼	▼	▼	▼	▼
НПФ "Социум"	-37	-43	-27	22	-111	▼	▼	▼	▲	▼

Табл.8 Показатель КУ 50-НПФ

Краткое название НПФ	2 004	2 005	2 006	2 007	2 008	2 009
НОНПФ "Благосостояние"	1 451 482	1 528 367	1 416 468	1 439 601	1 311 479	1 233 755
НПФ Электроэнергетики	281 861	316 593	399 373	474 654	486 559	506 555
НПФ "Телеком-Союз"	41 331	122 001	240 621	288 664	316 504	453 985
НОНПФ "ЛУКОЙЛ-Гарант"	216 065	240 151	285 851	264 536	275 102	313 196
Ханты-мансийский НПФ	21 183	144 380	208 788	233 357	256 413	261 014
НПФ "Национальный НПФ"	206 707	207 011	207 328	207 419	207 678	207 737
НПФ "ГАЗФОНД"	106 502	128 750	140 889	164 319	186 740	196 206
НПФ "ПРОМРЕГИОНСВЯЗЬ"	185 120	191 087	191 964	196 773	198 825	187 115
НПФ Сберегательного банка	164 770	165 316	169 283	172 012	172 015	172 154
НПФ "СтальФонд"	173 262	182 815	187 202	196 163	199 131	164 843
НПФ Транснефть	61 772	62 984	62 489	62 556	110 317	134 654
НПФ"Социум"	139 984	137 215	135 596	128 816	128 897	124 925
ННФПСО Металлургов	25 361	35 281	61 495	113 605	119 216	120 343
НПФ "Социальная защита старости"	100 532	103 523	104 881	112 394	116 874	107 151
НОНПФ "Норильский никель"	84 043	87 078	87 468	86 529	102 985	102 555
НОНПФ "АТОМГАРАНТ"	57 221	52 791	53 241	52 582	76 091	83 663
НПФ "Первый национальный ПФ"	42 984	68 015	72 652	76 170	73 945	77 076
НПФ "ТНК-Владимир"	53 307	63 135	57 482	61 880	73 264	74 759
НПФ АО "АвтоВАЗ"	38 841	48 147	54 224	60 416	66 560	71 556
НПФ "СТРАТЕГИЯ"	21 583	35 226	48 402	63 475	69 691	71 485
НПФ "НПФ ОПК"	51 960	57 958	68 801	71 376	71 905	70 121
НПФ "УГМК-Перспектива"	34 624	44 108	51 134	58 972	69 921	67 054
НПФ "Первый промышленный альянс"	48 124	50 190	53 938	54 082		53 126
НПФ "НЕФТЕГАРАНТ"	63 088	71 340	92 037	109 695	52 409	51 484

Краткое название НПФ	2 004	2 005	2 006	2 007	2 008	2 009
НПФ "Алмазная осень"	38 847	46 737	47 629	46 914	47 419	46 767
НПФ "Промагрофонд"	39 891	45 971	45 460	45 016	44 726	45 874
НПФ "ПРОФЕССИОНАЛЬНЫЙ"	29 890	37 958	41 946	34 059	43 190	43 532
НПФ "ВНИИЭФ-ГАРАНТ"	23 948	24 168	33 345	34 756	40 092	40 551
НПФ "Райффайзен"	20 823	20 693	23 208	25 325	35 876	38 819
НПФ "Благодействие"	37 336	37 410	38 152	38 546	38 771	37 984
НПФ "Социальное развитие"	43 420	39 099	36 825	37 407	38 703	35 192
МНПФ "АКВИЛОН"	19 503	21 195	23 518	27 855	28 538	29 156
НОНПФ "Пенсионный капитал"	21 727	28 330	29 543	29 142	28 879	28 237
НПФ "Оборонно-промышленный фонд"	19 700	19 700	19 700	19 700	19 700	26 226
НПФ "Система"	18 466	27 594	27 788	27 776	27 753	24 880
НПФ "Уголь"	21 163	21 406	21 187	21 029	21 037	23 707
НОНПФ "Большой ПФ"	5 145	10 531	16 814	18 138	18 784	23 093
НПФ "Сургутнефтегаз"	9 722	14 216	15 058	16 384	17 865	18 588
НПФ "Авида Пенсионное Обеспечение"	3 206	9 630	11 267	13 680	17 156	17 982
НПФ "РЕГИОНФОНД"	4 766	12 712	12 841	14 869	15 197	15 211
НПФ "Волга-капитал"	11 345	11 447	11 241	12 728	13 598	14 507
НПФ "Торгово-промышленный"	5 720	6 801	8 341	9 326	12 045	12 294
НПФ "Русь "	5 618	6 562	7 051	9 626	11 737	11 365
НПФ "Стройкомплекс"	8 066	8 211	8 231	9 218	9 125	10 475
НОНПФ "Моспромстрой-Фонд"	11 902	11 125	10 707	10 049	9 444	8 794
НПФ "МЕЧЕЛ-ФОНД"	5 770	6 401	7 612	7 861	7 399	7 223
НПФ "Газпромбанк-фонд"	38 841	873	3 653	4 425	5 481	6 319
НПФ "Санкт-Петербург"	43 087	43 087	43 087	43 087	43 087	6 164
НПФ "Внешэкономфонд"	2 785	2 571	2 614	2 577	2 501	2 342
НПФ "ПОДДЕРЖКА"	6 178	1 188	1 335	1 481	1 602	1 795

Табл.8а Изменение КУ 50-НПФ

Краткое название НПФ	Изм. 2005	Изм. 2006	Изм. 2007	Изм. 2008	Изм. 2009	СрИзм
НОНПФ "Благосостояние"	76 885	-111 899	23 133	-128 122	-77 724	-43 545
НПФ Электроэнергетики	34 732	82 780	75 281	11 905	19 996	44 939
НПФ "Телеком-Союз"	80 670	118 620	48 043	27 840	137 481	82 531
НОНПФ "ЛУКОЙЛ-Гарант"	24 086	45 700	-21 315	10 566	38 094	19 426
Ханты-мансийский НПФ	123 197	64 408	24 569	23 056	4 601	47 966
НПФ "Национальный НПФ"	304	317	91	259	59	206
НПФ "ГАЗФОНД"	22 248	12 139	23 430	22 421	9 466	17 941
НПФ "ПРОМРЕГИОНСВЯЗЬ"	5 967	877	4 809	2 052	-11 710	399
НПФ Сберегательного банка	546	3 967	2 729	3	139	1 477
НПФ "СтальФонд"	9 553	4 387	8 961	2 968	-34 288	-1 684
НПФ Транснефть	1 212	-495	67	47 761	24 337	14 576
НПФ "Социум"	-2 769	-1 619	-6 780	81	-3 972	-3 012
ННПСО Металлургов	9 920	26 214	52 110	5 611	1 127	18 996
НПФ "Социальная защита старости"	2 991	1 358	7 513	4 480	-9 723	1 324
НОНПФ "Норильский никель"	3 035	390	-939	16 456	-430	3 702
НОНПФ "АТОМГАРАНТ"	-4 430	450	-659	23 509	7 572	5 288
НПФ "Первый национальный ПФ"	25 031	4 637	3 518	-2 225	3 131	6 818
НПФ "ТНК-Владимир"	9 828	-5 653	4 398	11 384	1 495	4 290
НПФ АО "АвтоВАЗ"	9 306	6 077	6 192	6 144	4 996	6 543
НПФ "СТРАТЕГИЯ"	13 643	13 176	15 073	6 216	1 794	9 980
НПФ "НПФ ОПК"	5 998	10 843	2 575	529	-1 784	3 632
НПФ "УГМК-Перспектива"	9 484	7 026	7 838	10 949	-2 867	6 486
НПФ "Первый промышленный альянс"	2 066	3 748	144		53 126	
НПФ "НЕФТЕГАРАНТ"	8 252	20 697	17 658	-57 286	-925	-2 321
НПФ "Алмазная осень"	7 890	892	-715	505	-652	1 584

Краткое название НПФ	Изм. 2005	Изм. 2006	Изм. 2007	Изм. 2008	Изм. 2009	СрИзм
НПФ "Промагрофонд"	6 080	-511	-444	-290	1 148	1 197
НПФ "ПРОФЕССИОНАЛЬНЫЙ"	8 068	3 988	-7 887	9 131	342	2 728
НПФ "ВНИИЭФ-ГАРАНТ"	220	9 177	1 411	5 336	459	3 321
НПФ "Райффайзен"	-130	2 515	2 117	10 551	2 943	3 599
НПФ "Благодеяние"	74	742	394	225	-787	130
НПФ "Социальное развитие"	-4 321	-2 274	582	1 296	-3 511	-1 646
МНПФ "АКВИЛОН"	1 692	2 323	4 337	683	618	1 931
НОНПФ "Пенсионный капитал"	6 603	1 213	-401	-263	-642	1 302
НПФ "Оборонно-промышленный фонд"	0	0	0	0	6 526	1 305
НПФ "Система"	9 128	194	-12	-23	-2 873	1 283
НПФ "Уголь"	243	-219	-158	8	2 670	509
НОНПФ "Большой ПФ"	5 386	6 283	1 324	646	4 309	3 590
НПФ "Сургутнефтегаз"	4 494	842	1 326	1 481	723	1 773
НПФ "Авива Пенсионное Обеспечение"	6 424	1 637	2 413	3 476	826	2 955
НПФ "РЕГИОНФОНД"	7 946	129	2 028	328	14	2 089
НПФ "Волга-капитал"	102	-206	1 487	870	909	632
НПФ "Торгово-промышленный"	1 081	1 540	985	2 719	249	1 315
НПФ " Русь "	944	489	2 575	2 111	-372	1 149
НПФ "Стройкомплекс"	145	20	987	-93	1 350	482
НОНПФ "Моспромстрой-Фонд"	-777	-418	-658	-605	-650	-622
НПФ "МЕЧЕЛ-ФОНД"	631	1 211	249	-462	-176	291
НПФ "Газпромбанк-фонд"	-37 968	2 780	772	1 056	838	-6 504
НПФ "Санкт-Петербург"	0	0	0	0	-36 923	-7 385
НПФ "Внешэкономфонд"	-214	43	-37	-76	-159	-89
НПФ "ПОДДЕРЖКА"	-4 990	147	146	121	193	-877

Табл.86 Изменение КУ 50-НПФ (в %)

Краткое название НПФ	Изм. 2005	Изм. 2006	Изм. 2007	Изм. 2008	Изм. 2009	СрИзм
НОНПФ "Благосостояние"	5,3	-7,3	1,6	-8,9	-5,9	-3,2
НПФ Электроэнергетики	12,3	26,1	18,8	2,5	4,1	12,4
НПФ "Телеком-Союз"	195,2	97,2	20,0	9,6	43,4	61,5
НОНПФ "ЛУКОЙЛ-Гарант"	11,1	19,0	-7,5	4,0	13,8	7,7
Ханты-мансийский НПФ	581,6	44,6	11,8	9,9	1,8	65,2
НПФ "Национальный НПФ"	0,1	0,2	0,0	0,1	0,0	0,1
НПФ "ГАЗФОНД"	20,9	9,4	16,6	13,6	5,1	13,0
НПФ "ПРОМРЕГИОНСВЯЗЬ"	3,2	0,5	2,5	1,0	-5,9	0,2
НПФ Сберегательного банка	0,3	2,4	1,6	0,0	0,1	0,9
НПФ "СтальФонд"	5,5	2,4	4,8	1,5	-17,2	-1,0
НПФ Транснефть	2,0	-0,8	0,1	76,3	22,1	16,9
НПФ "Социум"	-2,0	-1,2	-5,0	0,1	-3,1	-2,3
ННПСО Металлургов	39,1	74,3	84,7	4,9	0,9	36,5
НПФ "Социальная защита старости"	3,0	1,3	7,2	4,0	-8,3	1,3
НОНПФ "Норильский никель"	3,6	0,4	-1,1	19,0	-0,4	4,1
НОНПФ "АТОМГАРАНТ"	-7,7	0,9	-1,2	44,7	10,0	7,9
НПФ "Первый национальный ПФ"	58,2	6,8	4,8	-2,9	4,2	12,4
НПФ "ТНК-Владимир"	18,4	-9,0	7,7	18,4	2,0	7,0
НПФ АО "АвтоВАЗ"	24,0	12,6	11,4	10,2	7,5	13,0
НПФ "СТРАТЕГИЯ"	63,2	37,4	31,1	9,8	2,6	27,1
НПФ "НПФ ОПК"	11,5	18,7	3,7	0,7	-2,5	6,2
НПФ "УГМК-Перспектива"	27,4	15,9	15,3	18,6	-4,1	14,1
НПФ "Первый промышленный альянс"	4,3	7,5	0,3			4,0
НПФ "НЕФТЕГАРАНТ"	13,1	29,0	19,2	-52,2	-1,8	-4,0
НПФ "Алмазная осень"	20,3	1,9	-1,5	1,1	-1,4	3,8

Краткое название НПФ	Изм. 2005	Изм. 2006	Изм. 2007	Изм. 2008	Изм. 2009	СрИзм
НПФ "Промагрофонд"	15,2	-1,1	-1,0	-0,6	2,6	2,8
НПФ "ПРОФЕССИОНАЛЬНЫЙ"	27,0	10,5	-18,8	26,8	0,8	7,8
НПФ "ВНИИЭФ-ГАРАНТ"	0,9	38,0	4,2	15,4	1,1	11,1
НПФ "Райффайзен"	-0,6	12,2	9,1	41,7	8,2	13,3
НПФ "Благодеяние"	0,2	2,0	1,0	0,6	-2,0	0,3
НПФ "Социальное развитие"	-10,0	-5,8	1,6	3,5	-9,1	-4,1
МНПФ "АКВИЛОН"	8,7	11,0	18,4	2,5	2,2	8,4
НОНПФ "Пенсионный капитал"	30,4	4,3	-1,4	-0,9	-2,2	5,4
НПФ "Оборонно-промышленный фонд"	0,0	0,0	0,0	0,0	33,1	5,9
НПФ "Система"	49,4	0,7	0,0	-0,1	-10,4	6,1
НПФ "Уголь"	1,1	-1,0	-0,7	0,0	12,7	2,3
НОНПФ "Большой ПФ"	104,7	59,7	7,9	3,6	22,9	35,0
НПФ "Сургутнефтегаз"	46,2	5,9	8,8	9,0	4,0	13,8
НПФ "Авива Пенсионное Обеспечение"	200,4	17,0	21,4	25,4	4,8	41,2
НПФ "РЕГИОНФОНД"	166,7	1,0	15,8	2,2	0,1	26,1
НПФ "Волга-капитал"	0,9	-1,8	13,2	6,8	6,7	5,0
НПФ "Торгово-промышленный"	18,9	22,6	11,8	29,2	2,1	16,5
НПФ " Русь "	16,8	7,5	36,5	21,9	-3,2	15,1
НПФ "Стройкомплекс"	1,8	0,2	12,0	-1,0	14,8	5,4
НОНПФ "Моспромстрой-Фонд"	-6,5	-3,8	-6,1	-6,0	-6,9	-5,9
НПФ "МЕЧЕЛ-ФОНД"	10,9	18,9	3,3	-5,9	-2,4	4,6
НПФ "Газпромбанк-фонд"	-92,1	318,4	21,1	23,9	15,3	-10,7
НПФ "Санкт-Петербург"	0,0	0,0	0,0	0,0	-85,7	-32,2
НПФ "Внешэкономфонд"	-7,7	1,7	-1,4	-2,9	-6,4	-3,4
НПФ "ПОДДЕРЖКА"	-80,8	12,4	10,9	8,2	12,0	-21,9

Табл.8в Индикатор КУ 50-НПФ

Краткое название НПФ	Дельта а 2005	Дельта а 2006	Дельта а 2007	Дельта а 2008	Дельта а 2009	Индикатор КУ				
НОНПФ "Благосостояние"	-5	-13	-3	-9	-6	▼	▼	▼	▼	▼
НПФ Электроэнергетики	2	20	14	3	4	▲	▲	▲	▲	▲
НПФ "Телеком-Союз"	185	91	15	10	43	▲	▲	▲	▲	▲
НОНПФ "ЛУКОЙЛ-Гарант"	1	13	-12	4	14	▲	▲	▼	▲	▲
Ханты-мансийский НПФ	572	39	7	10	2	▲	▲	▲	▲	▲
НПФ "Национальный НПФ"	-10	-6	-5	0	0	▼	▼	▼	▲	▼
НПФ "ГАЗФОНД"	11	3	12	14	5	▲	▲	▲	▲	▲
НПФ "ПРОМРЕГИОНСВЯЗЬ"	-7	-6	-2	1	-6	▼	▼	▼	▲	▼
НПФ Сберегательного банка	-10	-4	-3	0	0	▼	▼	▼	▲	▼
НПФ "СтальФонд"	-4	-4	0	2	-17	▼	▼	▼	▲	▼
НПФ Транснефть	-8	-7	-5	77	22	▼	▼	▼	▲	▲
НПФ "Социум"	-12	-7	-10	0	-3	▼	▼	▼	▲	▼
ННПФСО Металлургов	29	68	80	5	1	▲	▲	▲	▲	▲
НПФ "Социальная защита старости"	-7	-5	2	4	-9	▼	▼	▲	▲	▼
НОНПФ "Норильский никель"	-6	-6	-6	19	-1	▼	▼	▼	▲	▼
НОНПФ "АТОМГАРАНТ"	-18	-5	-6	45	10	▼	▼	▼	▲	▲
НПФ "Первый национальный ПФ"	48	1	0	-3	4	▲	▲	▼	▼	▲
НПФ "ТНК-Владимир"	8	-15	3	19	2	▲	▼	▲	▲	▲
НПФ АО "АвтоВАЗ"	14	7	6	10	7	▲	▲	▲	▲	▲
НПФ "СТРАТЕГИЯ"	53	31	26	10	2	▲	▲	▲	▲	▲
НПФ "НПФ ОПК"	2	13	-1	1	-3	▲	▲	▼	▲	▼
НПФ "УГМК-Перспектива"	17	10	10	19	-4	▲	▲	▲	▲	▼
НПФ "Первый промышленный альянс"	-6	1	-5			▼	▲	▼		
НПФ "НЕФТЕГАРАНТ"	3	23	14	-52	-2	▲	▲	▲	▼	▼
НПФ "Алмазная осень"	10	-4	-7	1	-2	▲	▼	▼	▲	▼

Краткое название НПФ	Дельта а 2005	Дельта а 2006	Дельта а 2007	Дельта а 2008	Дельта а 2009	Индикатор КУ				
НПФ "Промагрофонд"	5	-7	-6	0	2	▲	▼	▼	▼	▲
НПФ "ПРОФЕССИОНАЛЬНЫЙ"	17	5	-24	27	1	▲	▲	▼	▲	▲
НПФ "ВНИИЭФ-ГАРАНТ"	-9	32	-1	16	1	▼	▲	▼	▲	▲
НПФ "Райффайзен"	-11	6	4	42	8	▼	▲	▲	▲	▲
НПФ "Благоденствие"	-10	-4	-4	1	-2	▼	▼	▼	▲	▼
НПФ "Социальное развитие"	-20	-12	-3	4	-9	▼	▼	▼	▲	▼
МНПФ "АКВИЛОН"	-1	5	13	3	2	▼	▲	▲	▲	▲
НОНПФ "Пенсионный капитал"	20	-2	-6	-1	-2	▲	▼	▼	▼	▼
НПФ "Оборонно-промышленный фонд"	-10	-6	-5	0	33	▼	▼	▼	▲	▲
НПФ "Система"	39	-5	-5	0	-11	▲	▼	▼	▲	▼
НПФ "Уголь"	-9	-7	-6	0	12	▼	▼	▼	▲	▲
НОНПФ "Большой ПФ"	95	54	3	4	23	▲	▲	▲	▲	▲
НПФ "Сургутнефтегаз"	36	0	4	9	4	▲	▼	▲	▲	▲
НПФ "Авива Пенсионное Обеспечение"	190	11	16	26	5	▲	▲	▲	▲	▲
НПФ "РЕГИОНФОНД"	157	-5	11	2	0	▲	▼	▲	▲	▼
НПФ "Волга-капитал"	-9	-8	8	7	6	▼	▼	▲	▲	▲
НПФ "Торгово-промышленный"	9	17	7	29	2	▲	▲	▲	▲	▲
НПФ "Русь"	7	1	32	22	-3	▲	▲	▲	▲	▼
НПФ "Стройкомплекс"	-8	-6	7	-1	15	▼	▼	▲	▼	▲
НОНПФ "Моспромстрой-Фонд"	-17	-10	-11	-6	-7	▼	▼	▼	▼	▼
НПФ "МЕЧЕЛ-ФОНД"	1	13	-2	-6	-3	▲	▲	▼	▼	▼
НПФ "Газпромбанк-фонд"	-102	312	16	24	15	▼	▲	▲	▲	▲
НПФ "Санкт-Петербург"	-10	-6	-5	0	-86	▼	▼	▼	▲	▼
НПФ "Внешэкономфонд"	-18	-4	-6	-3	-7	▼	▼	▼	▼	▼
НПФ "ПОДДЕРЖКА"	-91	6	6	8	12	▼	▲	▲	▲	▲

Табл.9 Показатель КУПП 50-НПФ

Краткое название НПФ	2 004	2 005	2 006	2 007	2 008	2 009
НОНПФ "Благосостояние"	70 973	93 458	126 585	152 346	179 599	209 146
Ханты-мансийский НПФ	196	123 548	162 614	174 738	188 304	204 600
НПФ "Телеком-Союз"	24 747	29 255	52 061	70 469	88 170	103 437
НПФ "ГАЗФОНД"	37 774	43 937	51 681	60 106	67 955	78 714
НПФ Электроэнергетики	31 438	34 937	39 645	49 232	59 911	73 413
ННФ ПСО Металлургов	3 186	4 170	4 202	51 606	51 746	60 630
НОНПФ "ЛУКОЙЛ-Гарант"	9 878	13 239	21 753	28 728	35 936	40 842
НПФ "Социум"	41 585	40 704	39 779	39 982	40 061	40 800
НПФ "НЕФТЕГАРАНТ"	11 120	12 368	17 484	20 055	22 748	27 475
НПФ "Первый национальный ПФ"	15 825	19 533	24 007	26 013	25 374	25 235
НПФ АО "АвтоВАЗ"	5 602	8 654	11 045	13 330	15 237	24 232
НПФ "Национальный НПФ"	13 030	14 632	15 452	17 851	20 348	23 595
НПФ "Уголь"	20 253	20 467	20 392	20 313	18 731	20 395
НПФ "СтальФонд"	7 560	9 006	10 903	13 064	16 941	20 241
НПФ "ТНК-Владимир"	9 418	14 504	15 270	16 153	16 807	16 779
НПФ "ПРОМРЕГИОНСВЯЗЬ"	4 514	13 056	14 248	16 335	16 846	16 710
НПФ "Алмазная осень"	11 287	12 028	12 775	13 380	14 334	14 924
НПФ "Сургутнефтегаз"	8 481	9 626	10 561	11 940	13 482	14 466
НОНПФ "АТОМГАРАНТ"	8 384	9 598	10 085	10 492	12 512	14 450
НОНПФ "Большой ПФ"	75	5 503	11 851	12 193	15 317	14 401
НПФ "Социальная защита старости"	3 111	4 504	6 465	7 589	8 920	12 793
НПФ "ПРОФЕССИОНАЛЬНЫЙ"	6 614	7 171	9 992	10 311	10 760	11 229
НОНПФ "Норильский никель"	2 046	3 329	4 912	5 879	6 729	9 937
НПФ "Промагрофонд"	8 427	8 343	14 442	14 489	14 427	9 236

Краткое название НПФ	2 004	2 005	2 006	2 007	2 008	2 009
НПФ "СТРАТЕГИЯ"	976	1 325	1 928	2 733	3 513	8 677
НПФ "УГМК-Перспектива"	137	1 845	2 593	3 466	5 047	8 045
НПФ Транснефть	227	2 430	3 510	4 811	5 894	7 295
НПФ "Оборонно-промышленный фонд"	6 329	7 003	7 172	7 120	7 547	7 265
НПФ "ВНИИЭФ-ГАРАНТ"	3 749	3 972	4 279	4 527	4 900	6 562
НПФ "Благодеяние"	4 278	5 216	5 491	5 769	5 761	6 506
НПФ "Первый промышленный альянс"	12	173	1 107	2 613		5 838
НПФ "Социальное развитие"	2 552	3 932	5 253	6 016	6 793	4 455
НПФ "Санкт-Петербург"	6 812	3 595	3 699	4 034	4 132	4 326
НПФ "Волга-капитал"	672	836	1 006	1 676	2 903	4 114
НПФ Сберегательного банка	1 644	1 829	2 280	2 744	3 066	3 593
НПФ "Система"	191	1 058	1 352	1 787	2 599	3 294
НПФ "НПФ ОПК"	737	1 128	1 386	1 588	2 104	2 554
НОНПФ "Моспромстрой-Фонд"	1 704	1 773	1 904	2 033	2 155	2 511
НПФ "РЕГИОНФОНД"	748	1 255	1 602	2 161	2 323	2 326
НПФ "МЕЧЕЛ-ФОНД"	748	1 086	1 220	1 400	1 754	2 255
МНПФ "АКВИЛОН"	331	556	699	887	1 133	1 354
НПФ "Торгово-промышленный"	15	108	361	561	757	941
НПФ "Газпромбанк-фонд"	976	0	2	12	268	759
НОНПФ "Пенсионный капитал"	102	113	219	365	533	711
НПФ "Стройкомплекс"	19	33	62	68	312	605
НПФ "Внешэкономфонд"	696	456	471	462	504	511
НПФ " Русь "	3	546	510	482	441	454
НПФ "Райффайзен"	325	238	233	269	315	371
НПФ "ПОДДЕРЖКА"	0	0	13	16	52	66
НПФ "Авива Пенсионное Обеспечение"	0	0	0	0	0	0

Табл.9а Изменение КУПП 50-НПФ

Краткое название НПФ	Изм. 2005	Изм. 2006	Изм. 2007	Изм. 2008	Изм. 2009	СрИзм
НОНПФ "Благосостояние"	22 485	33 127	25 761	27 253	29 547	27 635
Ханты-мансийский НПФ	123 352	39 066	12 124	13 566	16 296	40 881
НПФ "Телеком-Союз"	4 508	22 806	18 408	17 701	15 267	15 738
НПФ "ГАЗФОНД"	6 163	7 744	8 425	7 849	10 759	8 188
НПФ Электроэнергетики	3 499	4 708	9 587	10 679	13 502	8 395
ННФПСО Металлургов	984	32	47 404	140	8 884	11 489
НОНПФ "ЛУКОЙЛ-Гарант"	3 361	8 514	6 975	7 208	4 906	6 193
НПФ "Социум"	-881	-925	203	79	739	-157
НПФ "НЕФТЕГАРАНТ"	1 248	5 116	2 571	2 693	4 727	3 271
НПФ "Первый национальный ПФ"	3 708	4 474	2 006	-639	-139	1 882
НПФ АО "АвтоВАЗ"	3 052	2 391	2 285	1 907	8 995	3 726
НПФ "Национальный НПФ"	1 602	820	2 399	2 497	3 247	2 113
НПФ "Уголь"	214	-75	-79	-1 582	1 664	28
НПФ "СтальФонд"	1 446	1 897	2 161	3 877	3 300	2 536
НПФ "ТНК-Владимир"	5 086	766	883	654	-28	1 472
НПФ "ПРОМРЕГИОНСВЯЗЬ"	8 542	1 192	2 087	511	-136	2 439
НПФ "Алмазная осень"	741	747	605	954	590	727
НПФ "Сургутнефтегаз"	1 145	935	1 379	1 542	984	1 197
НОНПФ "АТОМГАРАНТ"	1 214	487	407	2 020	1 938	1 213
НОНПФ "Большой ПФ"	5 428	6 348	342	3 124	-916	2 865
НПФ "Социальная защита старости"	1 393	1 961	1 124	1 331	3 873	1 936
НПФ "ПРОФЕССИОНАЛЬНЫЙ"	557	2 821	319	449	469	923
НОНПФ "Норильский никель"	1 283	1 583	967	850	3 208	1 578
НПФ "Промагрофонд"	-84	6 099	47	-62	-5 191	162
НПФ "СТРАТЕГИЯ"	349	603	805	780	5 164	1 540

Краткое название НПФ	Изм. 2005	Изм. 2006	Изм. 2007	Изм. 2008	Изм. 2009	СрИзм
НПФ "УГМК-Перспектива"	1 708	748	873	1 581	2 998	1 582
НПФ Транснефть	2 203	1 080	1 301	1 083	1 401	1 414
НПФ "Оборонно-промышленный фонд"	674	169	-52	427	-282	187
НПФ "ВНИИЭФ-ГАРАНТ"	223	307	248	373	1 662	563
НПФ "Благодеяние"	938	275	278	-8	745	446
НПФ "Первый промышленный альянс"	161	934	1 506	-2 613	5 838	1 165
НПФ "Социальное развитие"	1 380	1 321	763	777	-2 338	381
НПФ "Санкт-Петербург"	-3 217	104	335	98	194	-497
НПФ "Волга-капитал"	164	170	670	1 227	1 211	688
НПФ Сберегательного банка	185	451	464	322	527	390
НПФ "Система"	867	294	435	812	695	621
НПФ "НПФ ОПК"	391	258	202	516	450	363
НОНПФ "Моспромстрой-Фонд"	69	131	129	122	356	161
НПФ "РЕГИОНФОНД"	507	347	559	162	3	316
НПФ "МЕЧЕЛ-ФОНД"	338	134	180	354	501	301
МНПФ "АКВИЛОН"	225	143	188	246	221	205
НПФ "Торгово-промышленный"	93	253	200	196	184	185
НПФ "Газпромбанк-фонд"	-976	2	10	256	491	-43
НОНПФ "Пенсионный капитал"	11	106	146	168	178	122
НПФ "Стройкомплекс"	14	29	6	244	293	117
НПФ "Внешэкономфонд"	-240	15	-9	42	7	-37
НПФ "Русь"	543	-36	-28	-41	13	90
НПФ "Райффайзен"	-87	-5	36	46	56	9
НПФ "ПОДДЕРЖКА"	0	13	3	36	14	13
НПФ "Авива Пенсионное Обеспечение"	-	-	-	-	-	-

Табл.96 Изменение КУПП 50-НПФ (в %)

Краткое название НПФ	Изм. 2005	Изм. 2006	Изм. 2007	Изм. 2008	Изм. 2009	СрИзм
НОНПФ "Благосостояние"	31,7	35,4	20,4	17,9	16,5	24,1
Ханты-мансийский НПФ	62934,7	31,6	7,5	7,8	8,7	301,5
НПФ "Телеком-Союз"	18,2	78,0	35,4	25,1	17,3	33,1
НПФ "ГАЗФОНД"	16,3	17,6	16,3	13,1	15,8	15,8
НПФ Электроэнергетики	11,1	13,5	24,2	21,7	22,5	18,5
ННФПСО Металлургов	30,9	0,8	1128,1	0,3	17,2	80,3
НОНПФ "ЛУКОЙЛ-Гарант"	34,0	64,3	32,1	25,1	13,7	32,8
НПФ "Социум"	-2,1	-2,3	0,5	0,2	1,8	-0,4
НПФ "НЕФТЕГАРАНТ"	11,2	41,4	14,7	13,4	20,8	19,8
НПФ "Первый национальный ПФ"	23,4	22,9	8,4	-2,5	-0,5	9,8
НПФ АО "АвтоВАЗ"	54,5	27,6	20,7	14,3	59,0	34,0
НПФ "Национальный НПФ"	12,3	5,6	15,5	14,0	16,0	12,6
НПФ "Уголь"	1,1	-0,4	-0,4	-7,8	8,9	0,1
НПФ "СтальФонд"	19,1	21,1	19,8	29,7	19,5	21,8
НПФ "ТНК-Владимир"	54,0	5,3	5,8	4,0	-0,2	12,2
НПФ "ПРОМРЕГИОНСВЯЗЬ"	189,2	9,1	14,6	3,1	-0,8	29,9
НПФ "Алмазная осень"	6,6	6,2	4,7	7,1	4,1	5,7
НПФ "Сургутнефтегаз"	13,5	9,7	13,1	12,9	7,3	11,3
НОНПФ "АТОМГАРАНТ"	14,5	5,1	4,0	19,3	15,5	11,5
НОНПФ "Большой ПФ"	7237,3	115,4	2,9	25,6	-6,0	186,2
НПФ "Социальная защита старости"	44,8	43,5	17,4	17,5	43,4	32,7
НПФ "ПРОФЕССИОНАЛЬНЫЙ"	8,4	39,3	3,2	4,4	4,4	11,2
НОНПФ "Норильский никель"	62,7	47,6	19,7	14,5	47,7	37,2
НПФ "Промагрофонд"	-1,0	73,1	0,3	-0,4	-36,0	1,9
НПФ "СТРАТЕГИЯ"	35,8	45,5	41,8	28,5	147,0	54,8

Краткое название НПФ	Изм. 2005	Изм. 2006	Изм. 2007	Изм. 2008	Изм. 2009	СрИзм
НПФ "УГМК-Перспектива"	1246,7	40,5	33,7	45,6	59,4	125,8
НПФ Транснефть	970,5	44,4	37,1	22,5	23,8	100,2
НПФ "Оборонно-промышленный фонд"	10,6	2,4	-0,7	6,0	-3,7	2,8
НПФ "ВНИИЭФ-ГАРАНТ"	5,9	7,7	5,8	8,2	33,9	11,8
НПФ "Благодеяние"	21,9	5,3	5,1			10,5
НПФ "Первый промышленный альянс"	1341,7	539,9	136,0			501,6
НПФ "Социальное развитие"	54,1	33,6	14,5	12,9	-34,4	11,8
НПФ "Санкт-Петербург"	-47,2	2,9	9,1	2,4	4,7	-8,7
НПФ "Волга-капитал"	24,4	20,3	66,6	73,2	41,7	43,7
НПФ Сберегательного банка	11,3	24,7	20,4	11,7	17,2	16,9
НПФ "Система"	453,9	27,8	32,2	45,4	26,7	76,7
НПФ "НПФ ОПК"	53,1	22,9	14,6	32,5	21,4	28,2
НОНПФ "Моспромстрой-Фонд"	4,0	7,4	6,8	6,0	16,5	8,1
НПФ "РЕГИОНФОНД"	67,8	27,6	34,9	7,5	0,1	25,5
НПФ "МЕЧЕЛ-ФОНД"	45,2	12,3	14,8	25,3	28,6	24,7
МНПФ "АКВИЛОН"	68,0	25,7	26,9	27,7	19,5	32,5
НПФ "Торгово-промышленный"	620,0	234,3	55,4	34,9	24,3	128,8
НПФ "Газпромбанк-фонд"			500,0	2133,3	183,2	624,0
НОНПФ "Пенсионный капитал"	10,8	93,8	66,7	46,0	33,4	47,5
НПФ "Стройкомплекс"	73,7	87,9	9,7	358,8	93,9	99,8
НПФ "Внешэкономфонд"	-34,5	3,3	-1,9	9,1	1,4	-6,0
НПФ "Русь"	18100	-6,6	-5,5	-8,5	2,9	172,9
НПФ "Райффайзен"	-26,8	-2,1	15,5	17,1	17,8	2,7
НПФ "ПОДДЕРЖКА"			23,1	225,0	26,9	71,9
НПФ "Авива Пенсионное Обеспечение"	-	-	-	-	-	-



Табл.9в Индикатор КУПП 50-НПФ

Краткое название НПФ	Дельта а 2005	Дельта а 2006	Дельта а 2007	Дельта а 2008	Дельта а 2009	Индикатор КУПП				
НОНПФ «Благосостояние»	-9	12	1	8	3	▼	▲	▲	▲	▲
Ханты-мансийский НПФ	62894	9	-12	-2	-4	▲	▲	▼	▼	▼
НПФ «Телеком-Союз»	-23	55	16	15	4	▼	▲	▲	▲	▲
НПФ «ГАЗФОНД»	-25	-5	-3	3	3	▼	▼	▼	▲	▲
НПФ Электроэнергетики	-30	-10	5	12	10	▼	▼	▲	▲	▲
ННФСО Металлургов	-10	-22	1109	-10	4	▼	▼	▲	▼	▲
НОНПФ «ЛУКОЙЛ- Гарант»	-7	41	13	15	1	▼	▲	▲	▲	▲
НПФ«Социум»	-43	-25	-18	-10	-11	▼	▼	▼	▼	▼
НПФ «НЕФТЕГАРАНТ»	-30	18	-4	3	8	▼	▲	▼	▲	▲
НПФ «Первый национальный ПФ»	-18	0	-11	-12	-14	▼	▼	▼	▼	▼
НПФ АО «АвтоВАЗ»	13	5	2	4	46	▲	▲	▲	▲	▲
НПФ «Национальный НПФ»	-29	-17	-3	4	3	▼	▼	▼	▲	▲
НПФ «Уголь»	-40	-23	-19	-18	-4	▼	▼	▼	▼	▼
НПФ «СтальФонд»	-22	-2	1	20	6	▼	▼	▲	▲	▲
НПФ «ТНК-Владимир»	13	-18	-13	-6	-13	▲	▼	▼	▼	▼
НПФ «ПРОМРЕГИОНСВЯЗЬ»	148	-14	-4	-7	-14	▲	▼	▼	▼	▼
НПФ «Алмазная осень»	-34	-17	-14	-3	-9	▼	▼	▼	▼	▼
НПФ «Сургутнефтегаз»	-27	-13	-6	3	-6	▼	▼	▼	▲	▼
НОНПФ «АТОМГАРАНТ»	-27	-18	-15	9	2	▼	▼	▼	▲	▲
НОНПФ «Большой ПФ»	7196	92	-16	16	-19	▲	▲	▼	▲	▼
НПФ «Социальная защита старости»	4	21	-2	8	30	▲	▲	▼	▲	▲
НПФ «ПРОФЕССИОНАЛЬНЫ Й»	-33	16	-16	-6	-9	▼	▲	▼	▼	▼
НОНПФ «Норильский никель»	22	25	1	4	35	▲	▲	▲	▲	▲
НПФ «Промагрофонд»	-42	50	-19	-10	-49	▼	▲	▼	▼	▼
НПФ «СТРАТЕГИЯ»	-5	23	23	19	134	▼	▲	▲	▲	▲

Краткое название НПФ	Дельта а 2005	Дельта а 2006	Дельта а 2007	Дельта а 2008	Дельта а 2009	Индикатор КУПП				
НПФ "УГМК- Перспектива"	1206	18	15	36	46	▲	▲	▲	▲	▲
НПФ Транснефть	929	21	18	13	11	▲	▲	▲	▲	▲
НПФ "Оборонно- промышленный фонд"	-30	-21	-20	-4	-17	▼	▼	▼	▼	▼
НПФ "ВНИИЭФ-ГАРАНТ"	-35	-15	-13	-2	21	▼	▼	▼	▼	▲
НПФ "Благоденствие"	-19	-18	-14	-10	-13	▼	▼	▼	▼	▼
НПФ "Первый промышленный альянс"	1301	517	117			▲	▲	▲		
НПФ "Социальное развитие"	13	11	-4	3	-47	▲	▲	▼	▲	▼
НПФ "Санкт-Петербург"	-88	-20	-10	-8	-8	▼	▼	▼	▼	▼
НПФ "Волга-капитал"	-17	-3	48	63	29	▼	▼	▲	▲	▲
НПФ Сберегательного банка	-30	2	1	2	4	▼	▲	▲	▲	▲
НПФ "Система"	413	5	13	35	14	▲	▲	▲	▲	▲
НПФ "НПФ ОПК"	12	0	-4	22	8	▲	▼	▼	▲	▲
НОНПФ "Моспромстрой- Фонд"	-37	-16	-12	-4	4	▼	▼	▼	▼	▲
НПФ "РЕГИОНФОНД"	27	5	16	-3	-13	▲	▲	▲	▼	▼
НПФ "МЕЧЕЛ-ФОНД"	4	-11	-4	15	16	▲	▼	▼	▲	▲
МНПФ "АКВИЛОН"	27	3	8	18	7	▲	▲	▲	▲	▲
НПФ "Торгово- промышленный"	579	211	36	25	11	▲	▲	▲	▲	▲
НПФ "Газпромбанк- фонд"			481	2123	170			▲	▲	▲
НОНПФ "Пенсионный капитал"	-30	71	48	36	20	▼	▲	▲	▲	▲
НПФ "Стройкомплекс"	33	65	-9	349	81	▲	▲	▼	▲	▲
НПФ "Внешэкономфонд"	-75	-20	-21	-1	-12	▼	▼	▼	▼	▼
НПФ " Русь "	18059	-30	-24	-19	-10	▲	▼	▼	▼	▼
НПФ "Райффайзен"	-68	-25	-4	7	5	▼	▼	▼	▲	▲
НПФ "ПОДДЕРЖКА"	-41	-23	4	215	14	▼	▼	▲	▲	▲
НПФ "Авира Пенсионное Обеспечение"	-	-	-	-	-	-	-	-	-	-

Табл.10 Показатель КЗЛ 50-НПФ

Краткое название НПФ	2 005	2 006	2 007	2 008	2 009
НОНПФ "Благосостояние"	9 900	171 172	540 262	760 873	923 234
НОНПФ "ЛУКОЙЛ-Гарант"	217 682	217 682	329 288	569 621	822 082
НПФ "Социум"	5 099	5 423	15 127	178 101	386 986
НПФ " Русь "	9 027	9 027	51 775	203 403	347 152
НОНПФ "Большой ПФ"	86 407	86 181	127 766	203 333	313 528
НОНПФ "Норильский никель"	4 937	4 935	64 811	212 832	296 643
НПФ Электроэнергетики	48 273	48 231	97 369	147 676	233 914
НПФ "Промагрофонд"	7 882	8 820	8 732	8 674	186 713
НПФ "ГАЗФОНД"	12 730	40 439	61 910	114 265	174 708
НПФ "ПРОМРЕГИОНСВЯЗЬ"	3 700	15 497	30 978	58 673	155 760
НПФ "СтальФонд"	31 087	30 479	47 426	88 450	149 986
НПФ "Первый национальный ПФ"	239	239	2 275	94 284	133 462
НПФ "Социальное развитие"	453	386	13 562	36 673	128 737
Ханты-мансийский НПФ	3 655	3 655	14 527	57 290	88 516
НПФ "Национальный НПФ"	1 480	22 757	38 394	56 974	83 337
НПФ "СТРАТЕГИЯ"	27 700	27 700	41 647	66 114	77 114
НПФ "РЕГИОНФОНД"			0	12 771	69 951
НПФ Сберегательного банка		0	18 832	55 099	66 576
НПФ "Первый промышленный альянс"	20 126	33 439	40 639	49 595	54 439
НПФ "УГМК-Перспектива"	0	19 077	35 634	48 815	54 367
НПФ "Социальная защита старости"	2	6 618	11 726	25 110	52 032
НПФ "Волга-капитал"	9 800	9 787	24 489	39 467	48 420
НПФ "МЕЧЕЛ-ФОНД"	627	626	8 335	38 958	40 382
НОНПФ "Пенсионный капитал"	31 303	31 302	35 768	37 562	36 860
НПФ "Благоденствие"	10 426	9 884	13 699	22 770	28 598

Краткое название НПФ	2 005	2 006	2 007	2 008	2 009
НПФ "Алмазная осень"	1 017	12 794	15 862	22 043	26 774
НПФ "Стройкомплекс"	0	0	11 432	16 100	25 884
НПФ "Райффайзен"	1 058	3 606	7 440	19 393	25 693
НПФ "Телеком-Союз"	0	5	77	15 854	18 798
ННФПСО Металлургов	0	6 808	13 688	16 590	18 581
НОНПФ "АТОМГАРАНТ"			0	9 255	16 103
НПФ Транснефть		0	0	10 658	14 837
НПФ "НПФ ОПК"	7 980	10 076	11 042	12 716	13 962
НПФ "Оборонно-промышленный фонд"	845	845	2 752	0	9 580
НПФ "Система"	2 530	2 530	7 070		9 373
МНПФ "АКВИЛОН"	0	1 430	3 341	6 073	7 644
НПФ "Санкт-Петербург"	1 269	1 269	2 919	4 806	5 058
НПФ "ТНК-Владимир"	1 778	1 720	2 228	2 316	4 246
НПФ "ПРОФЕССИОНАЛЬНЫЙ"	2 470	2 554	2 679	2 640	2 600
НПФ "ВНИИЭФ-ГАРАНТ"	13	415	761	2 028	2 436
НПФ "НЕФТЕГАРАНТ"	0	1 359	1 583	1 719	1 730
НПФ "Торгово-промышленный"	73	61	193	911	1 290
НПФ "Сургутнефтегаз"	0	0	0	5	16
НПФ "Уголь"					0
НОНПФ "Моспромстрой-Фонд"					0
НПФ АО "АвтоВАЗ"					0
НПФ "ПОДДЕРЖКА"					0
НПФ "Внешэкономфонд"					0
НПФ "Авива Пенсионное Обеспечение"					0
НПФ "Газпромбанк-фонд"					0

Табл.10а Изменение КЗЛ 50-НПФ

Краткое название НПФ	Изм. 2006	Изм. 2007	Изм. 2008	Изм. 2009	СрИзм
НОНПФ "Благосостояние"	161 272	369 090	220 611	162 361	228 334
НОНПФ "ЛУКОЙЛ- Гарант"	0	111 606	240 333	252 461	151 100
НПФ "Социум"	324	9 704	162 974	208 885	95 472
НПФ " Русь "	0	42 748	151 628	143 749	84 531
НОНПФ "Большой ПФ"	-226	41 585	75 567	110 195	56 780
НОНПФ "Норильский никель"	-2	59 876	148 021	83 811	72 927
НПФ Электроэнергетики	-42	49 138	50 307	86 238	46 410
НПФ "Промагрофонд"	938	-88	-58	178 039	44 708
НПФ "ГАЗФОНД"	27 709	21 471	52 355	60 443	40 495
НПФ "ПРОМРЕГИОНСВЯЗЬ"	11 797	15 481	27 695	97 087	38 015
НПФ "СтальФонд"	-608	16 947	41 024	61 536	29 725
НПФ "Первый национальный ПФ"	0	2 036	92 009	39 178	33 306
НПФ "Социальное развитие"	-67	13 176	23 111	92 064	32 071
Ханты-мансийский НПФ	0	10 872	42 763	31 226	21 215
НПФ "Национальный НПФ"	21 277	15 637	18 580	26 363	20 464
НПФ "СТРАТЕГИЯ"	0	13 947	24 467	11 000	12 354
НПФ "РЕГИОНФОНД"	0	0	12 771	57 180	17 488
НПФ Сберегательного банка	0	18 832	36 267	11 477	16 644
НПФ "Первый промышленный альянс"	13 313	7 200	8 956	4 844	8 578
НПФ "УГМК- Перспектива"	19 077	16 557	13 181	5 552	13 592
НПФ "Социальная защита старости"	6 616	5 108	13 384	26 922	13 008
НПФ "Волга-капитал"	-13	14 702	14 978	8 953	9 655
НПФ "МЕЧЕЛ-ФОНД"	-1	7 709	30 623	1 424	9 939
НОНПФ "Пенсионный капитал"	-1	4 466	1 794	-702	1 389
НПФ "Благоденствие"	-542	3 815	9 071	5 828	4 543

Краткое название НПФ	Изм. 2006	Изм. 2007	Изм. 2008	Изм. 2009	СрИзм
НПФ "Алмазная осень"	11 777	3 068	6 181	4 731	6 439
НПФ "Стройкомплекс"	0	11 432	4 668	9 784	6 471
НПФ "Райффайзен"	2 548	3 834	11 953	6 300	6 159
НПФ "Телеком-Союз"	5	72	15 777	2 944	4 700
ННПСО Металлургов	6 808	6 880	2 902	1 991	4 645
НОНПФ "АТОМГАРАНТ"	0	0	9 255	6 848	4 026
НПФ Транснефть	0	0	10 658	4 179	3 709
НПФ "НПФ ОПК"	2 096	966	1 674	1 246	1 496
НПФ "Оборонно- промышленный фонд"	0	1 907	-2 752	9 580	2 184
НПФ "Система"	0	4 540	-7 070	9 373	1 711
МНПФ "АКВИЛОН"	1 430	1 911	2 732	1 571	1 911
НПФ "Санкт- Петербург"	0	1 650	1 887	252	947
НПФ "ТНК-Владимир"	-58	508	88	1 930	617
НПФ "ПРОФЕССИОНАЛЬН ЫЙ"	84	125	-39	-40	33
НПФ "ВНИИЭФ- ГАРАНТ"	402	346	1 267	408	606
НПФ "НЕФТЕГАРАНТ"	1 359	224	136	11	433
НПФ "Торгово- промышленный"	-12	132	718	379	304
НПФ "Сургутнефтегаз"	0	0	5	11	4
НПФ "Уголь"	-	-	-	-	-
НОНПФ "Моспромстрой-Фонд"	-	-	-	-	-
НПФ АО "АвтоВАЗ"	-	-	-	-	-
НПФ "ПОДДЕРЖКА"	-	-	-	-	-
НПФ "Внешэкономфонд"	-	-	-	-	-
НПФ "Авива Пенсионное Обеспечение"	-	-	-	-	-
НПФ "Газпромбанк- фонд"	-	-	-	-	-

Табл.106 Изменение КЗЛ 50-НПФ (в %)

Краткое название НПФ	Изм. 2006	Изм. 2007	Изм. 2008	Изм. 2009	СрИзм
НОНПФ "Благосостояние"	1629,0	215,6	40,8	21,3	210,8
НОНПФ "ЛУКОЙЛ- Гарант"	0,0	51,3	73,0	44,3	39,4
НПФ "Социум"	6,4	178,9	1077,4	117,3	195,2
НПФ " Русь "	0,0	473,6	292,9	70,7	149,0
НОНПФ "Большой ПФ"	-0,3	48,3	59,1	54,2	38,0
НОНПФ "Норильский никель"	0,0	1213,3	228,4	39,4	178,4
НПФ Электроэнергетики	-0,1	101,9	51,7	58,4	48,4
НПФ "Промагрофонд"	11,9	-1,0	-0,7	2052,6	120,6
НПФ "ГАЗФОНД"	217,7	53,1	84,6	52,9	92,5
НПФ "ПРОМРЕГИОНСВЯЗЬ"	318,8	99,9	89,4	165,5	154,7
НПФ "СтальФонд"	-2,0	55,6	86,5	69,6	48,2
НПФ "Первый национальный ПФ"	0,0	851,9	4044,4	41,6	386,1
НПФ "Социальное развитие"	-14,8	3413,5	170,4	251,0	310,6
Ханты-мансийский НПФ	0,0	297,5	294,4	54,5	121,8
НПФ "Национальный НПФ"	1437,6	68,7	48,4	46,3	173,9
НПФ "СТРАТЕГИЯ"	0,0	50,4	58,7	16,6	29,2
НПФ "РЕГИОНФОНД"				447,7	447,7
НПФ Сберегательного банка			192,6	20,8	88,0
НПФ "Первый промышленный альянс"	66,1	21,5	22,0	9,8	28,2
НПФ "УГМК- Перспектива"		86,8	37,0	11,4	41,8
НПФ "Социальная защита старости"		77,2	114,1	107,2	98,8
НПФ "Волга-капитал"	-0,1	150,2	61,2	22,7	49,1
НПФ "МЕЧЕЛ-ФОНД"	-0,2	1231,5	367,4	3,7	183,3
НОНПФ "Пенсионный капитал"	0,0	14,3	5,0	-1,9	4,2
НПФ "Благоденствие"	-5,2	38,6	66,2	25,6	28,7

Краткое название НПФ	Изм. 2006	Изм. 2007	Изм. 2008	Изм. 2009	СрИзм
НПФ "Алмазная осень"	1158,0	24,0	39,0	21,5	126,5
НПФ "Стройкомплекс"			40,8	60,8	50,5
НПФ "Райффайзен"	240,8	106,3	160,7	32,5	122,0
НПФ "Телеком-Союз"		1440,0	20489,6	18,6	1454,9
ННПСО Металлургов		101,1	21,2	12,0	39,7
НОНПФ "АТОМГАРАНТ"				74,0	74,0
НПФ Транснефть				39,2	39,2
НПФ "НПФ ОПК"	26,3	9,6	15,2	9,8	15,0
НПФ "Оборонно- промышленный фонд"	0,0	225,7			80,5
НПФ "Система"	0,0	179,4			67,2
МНПФ "АКВИЛОН"		133,6	81,8	25,9	74,8
НПФ "Санкт- Петербург"	0,0	130,0	64,6	5,2	41,3
НПФ "ТНК-Владимир"	-3,3	29,5	3,9	83,3	24,3
НПФ "ПРОФЕССИОНАЛЬН ЫЙ"	3,4	4,9	-1,5	-1,5	1,3
НПФ "ВНИИЭФ- ГАРАНТ"	3092,3	83,4	166,5	20,1	270,0
НПФ "НЕФТЕГАРАНТ"		16,5	8,6	0,6	8,4
НПФ "Торгово- промышленный"	-16,4	216,4	372,0	41,6	105,0
НПФ "Сургутнефтегаз"				220,0	220,0
НПФ "Уголь"	-	-	-	-	-
НОНПФ "Моспромстрой-Фонд"	-	-	-	-	-
НПФ АО "АвтоВАЗ"	-	-	-	-	-
НПФ "ПОДДЕРЖКА"	-	-	-	-	-
НПФ "Внешэкономфонд"	-	-	-	-	-
НПФ "Авива Пенсионное Обеспечение"	-	-	-	-	-
НПФ "Газпромбанк- фонд"	-	-	-	-	-

Табл.10в Индикатор КЗЛ 50-НПФ

Краткое название НПФ	Дельта 2006	Дельта 2007	Дельта 2008	Дельта 2009	Индикатор КЗЛ			
НОНПФ "Благосостояние"	1579	108	-53	-35	▲	▲	▼	▼
НОНПФ "ЛУКОЙЛ-Гарант"	-50	-57	-21	-12	▼	▼	▼	▼
НПФ "Социум"	-44	71	983	61	▼	▲	▲	▲
НПФ "Русь"	-50	366	199	15	▼	▲	▲	▲
НОНПФ "Большой ПФ"	-50	-60	-35	-2	▼	▼	▼	▼
НОНПФ "Норильский никель"	-50	1105	134	-17	▼	▲	▲	▼
НПФ Электроэнергетики	-50	-6	-42	2	▼	▼	▼	▲
НПФ "Промагрофонд"	-38	-109	-95	1997	▼	▼	▼	▲
НПФ "ГАЗФОНД"	168	-55	-9	-3	▲	▼	▼	▼
НПФ "ПРОМРЕГИОНСВЯЗЬ"	269	-8	-5	109	▲	▼	▼	▲
НПФ "СтальФонд"	-52	-52	-7	14	▼	▼	▼	▲
НПФ "Первый национальный ПФ"	-50	744	3950	-14	▼	▲	▲	▼
НПФ "Социальное развитие"	-65	3305	76	195	▼	▲	▲	▲
Ханты-мансийский НПФ	-50	189	200	-1	▼	▲	▲	▼
НПФ "Национальный НПФ"	1388	-39	-46	-10	▲	▼	▼	▼
НПФ "СТРАТЕГИЯ"	-50	-58	-35	-39	▼	▼	▼	▼
НПФ "РЕГИОНФОНД"				392				▲
НПФ Сберегательного банка			99	-35			▲	▼
НПФ "Первый промышленный альянс"	16	-86	-72	-46	▲	▼	▼	▼
НПФ "УГМК-Перспектива"		-21	-57	-45		▼	▼	▼
НПФ "Социальная защита старости"		-31	20	51		▼	▲	▲
НПФ "Волга-капитал"	-50	42	-33	-33	▼	▲	▼	▼
НПФ "МЕЧЕЛ-ФОНД"	-50	1123	273	-52	▼	▲	▲	▼
НОНПФ "Пенсионный капитал"	-50	-94	-89	-58	▼	▼	▼	▼
НПФ "Благоденствие"	-55	-69	-28	-30	▼	▼	▼	▼

Краткое название НПФ	Дельта 2006	Дельта 2007	Дельта 2008	Дельта 2009	Индикатор КЗЛ			
НПФ "Алмазная осень"	1108	-84	-55	-35	▲	▼	▼	▼
НПФ "Стройкомплекс"			-53	5			▼	▲
НПФ "Райффайзен"	191	-2	67	-24	▲	▼	▲	▼
НПФ "Телеком-Союз"		1332	20396	-37		▲	▲	▼
ННПСО Металлургов		-7	-73	-44		▼	▼	▼
НОНПФ "АТОМГАРАНТ"				18				▲
НПФ Транснефть				-17				▼
НПФ "НПФ ОПК"	-24	-98	-79	-46	▼	▼	▼	▼
НПФ "Оборонно-промышленный фонд"	-50	118			▼	▲		
НПФ "Система"	-50	71			▼	▲		
МНПФ "АКВИЛОН"	-50	26	-12	-30	▼	▲	▼	▼
НПФ "Санкт-Петербург"	-50	22	-29	-51	▼	▲	▼	▼
НПФ "ТНК-Владимир"	-53	-78	-90	27	▼	▼	▼	▲
НПФ "ПРОФЕССИОНАЛЬНЫЙ"	-47	-103	-95	-58	▼	▼	▼	▼
НПФ "ВНИИЭФ-ГАРАНТ"	3042	-25	72	-36	▲	▼	▲	▼
НПФ "НЕФТЕГАРАНТ"		-92	-85	-55		▼	▼	▼
НПФ "Торгово-промышленный"	-66	108	278	-14	▼	▲	▲	▼
НПФ "Сургутнефтегаз"				164				▲
НПФ "Уголь"	-	-	-	-	-	-	-	-
НОНПФ "Моспромстрой-Фонд"	-	-	-	-	-	-	-	-
НПФ АО "АвтоВАЗ"	-	-	-	-	-	-	-	-
НПФ "ПОДДЕРЖКА"	-	-	-	-	-	-	-	-
НПФ "Внешэкономфонд"	-	-	-	-	-	-	-	-
НПФ "Авива Пенсионное Обеспечение"	-	-	-	-	-	-	-	-
НПФ "Газпромбанк-фонд"	-	-	-	-	-	-	-	-

Табл.11 Показатель СрСч 50-НПФ

Краткое название НПФ	2 005	2 006	2 007	2 008	2 009
НПФ "Райффайзен"	20,750	29,960	43,650	28,990	46,240
НПФ "НЕФТЕГАРАНТ"		14,740	23,290	23,070	33,590
НПФ "ПРОФЕССИОНАЛЬНЫЙ"	12,250	20,010	24,210	25,280	33,390
НПФ "Сургутнефтегаз"				0,000	31,550
НПФ Сберегательного банка			25,400	22,330	29,980
НПФ Транснефть				19,000	29,670
НПФ "Торгово-промышленный"	0,000	17,620	31,550	21,970	28,710
Ханты-мансийский НПФ	0,190	18,540	21,630	19,600	26,550
НПФ "Санкт-Петербург"	1,840	18,460	20,460	18,270	26,370
НПФ "ГАЗФОНД"	10,830	17,430	22,340	17,210	26,280
НПФ "ТНК-Владимир"	2,220	19,030	23,110	22,610	24,210
МНПФ "АКВИЛОН"		14,390	17,910	15,970	23,960
НПФ "Система"	0,640	19,430	23,500		23,570
НОНПФ "АТОМГАРАНТ"				17,780	21,340
НПФ "Алмазная осень"	13,030	17,690	22,340	15,180	21,240
НПФ "Телеком-Союз"		19,200	30,610	11,670	20,720
НПФ "Социальная защита старости"	5,860	7,680	11,000	11,510	18,580
НПФ "ВНИИЭФ-ГАРАНТ"	18,270	12,770	14,250	11,390	18,430
НПФ "Стройкомплекс"			14,200	14,180	18,320
НПФ "Национальный НПФ"	12,060	13,680	16,220	14,880	17,720
ННФПСО Металлургов		11,570	14,690	10,780	17,710
НПФ "МЕЧЕЛ-ФОНД"	0,000	10,810	15,550	8,430	17,150
НОНПФ "Норильский никель"	1,350	17,520	29,970	13,650	16,950
НОНПФ "Благосостояние"	7,280	10,340	13,330	10,540	16,670
НПФ Электроэнергетики	1,830	11,300	15,920	12,530	16,530

Краткое название НПФ	2 005	2 006	2 007	2 008	2 009
НПФ "УГМК-Перспектива"		10,080	12,470	7,940	16,120
НПФ "НПФ ОПК"	4,860	7,770	10,380	6,630	13,960
НПФ "Благоденствие"	2,310	11,910	13,710	8,460	13,760
НОНПФ "ЛУКОЙЛ-Гарант"	3,340	11,200	12,980	8,980	13,630
НПФ "Оборонно-промышленный фонд"	0,000	12,010	12,100		12,980
НПФ "СтальФонд"	0,000	11,590	18,450	10,310	12,830
НОНПФ "Большой ПФ"	5,080	12,190	14,390	8,540	12,440
НОНПФ "Пенсионный капитал"	1,210	6,190	9,200	6,960	11,660
НПФ "Первый промышленный альянс"	4,290	7,760	10,040	6,930	10,990
НПФ "СТРАТЕГИЯ"	2,220	7,700	9,620	6,450	10,660
НПФ "Социальное развитие"	3,960	15,080	17,580	13,030	10,090
НПФ "Социум"	1,090	7,320	9,470	6,370	8,710
НПФ "Волга-капитал"	3,820	7,880	7,750	4,650	8,200
НПФ "ПРОМРЕГИОНСВЯЗЬ"	5,320	9,450	12,730	7,650	8,180
НПФ "Русь"	0,000	6,130	5,700	3,430	6,450
НПФ "РЕГИОНФОНД"				3,980	6,230
НПФ "Первый национальный ПФ"	0,890	9,150	8,790	3,560	5,880
НПФ "Промагрофонд"	7,050	11,120	15,270	16,050	5,440
НПФ "Уголь"					
НОНПФ "Моспромстрой-Фонд"					
НПФ АО "АвтоВАЗ"					
НПФ "ПОДДЕРЖКА"					
НПФ "Внешэкономфонд"					
НПФ "Авива Пенсионное Обеспечение"					
НПФ "Газпромбанк-фонд"					

Табл.11а Изменение СрСч 50-НПФ

Краткое название НПФ	Изм. 2006	Изм. 2007	Изм. 2008	Изм. 2009	СрИзм
НПФ "Райффайзен"	9,210	13,690	-14,660	17,250	6,373
НПФ "НЕФТЕГАРАНТ"		8,550	-0,220	10,520	
НПФ "ПРОФЕССИОНАЛЬН ЫЙ"	7,760	4,200	1,070	8,110	5,285
НПФ "Сургутнефтегаз"				31,550	
НПФ Сберегательного банка			-3,070	7,650	
НПФ Транснефть				10,670	
НПФ "Торгово- промышленный"	17,620	13,930	-9,580	6,740	7,178
Ханты-мансийский НПФ	18,350	3,090	-2,030	6,950	6,590
НПФ "Санкт- Петербург"	16,620	2,000	-2,190	8,100	6,133
НПФ "ГАЗФОНД"	6,600	4,910	-5,130	9,070	3,863
НПФ "ТНК-Владимир"	16,810	4,080	-0,500	1,600	5,498
МНПФ "АКВИЛОН"		3,520	-1,940	7,990	
НПФ "Система"	18,790	4,070			
НОНПФ "АТОМГАРАНТ"				3,560	
НПФ "Алмазная осень"	4,660	4,650	-7,160	6,060	2,053
НПФ "Телеком-Союз"		11,410	-18,940	9,050	
НПФ "Социальная защита старости"	1,820	3,320	0,510	7,070	3,180
НПФ "ВНИИЭФ- ГАРАНТ"	-5,500	1,480	-2,860	7,040	0,040
НПФ "Стройкомплекс"			-0,020	4,140	
НПФ "Национальный НПФ"	1,620	2,540	-1,340	2,840	1,415
ННФПСО Металлургов		3,120	-3,910	6,930	
НПФ "МЕЧЕЛ-ФОНД"	10,810	4,740	-7,120	8,720	4,288
НОНПФ "Норильский никель"	16,170	12,450	-16,320	3,300	3,900
НОНПФ "Благосостояние"	3,060	2,990	-2,790	6,130	2,348
НПФ Электроэнергетики	9,470	4,620	-3,390	4,000	3,675

Краткое название НПФ	Изм. 2006	Изм. 2007	Изм. 2008	Изм. 2009	СрИзм
НПФ "УГМК- Перспектива"		2,390	-4,530	8,180	
НПФ "НПФ ОПК"	2,910	2,610	-3,750	7,330	2,275
НПФ "Благоденствие"	9,600	1,800	-5,250	5,300	2,863
НОНПФ "ЛУКОЙЛ- Гарант"	7,860	1,780	-4,000	4,650	2,573
НПФ "Оборонно- промышленный фонд"	12,010	0,090			
НПФ "СтальФонд"	11,590	6,860	-8,140	2,520	3,208
НОНПФ "Большой ПФ"	7,110	2,200	-5,850	3,900	1,840
НОНПФ "Пенсионный капитал"	4,980	3,010	-2,240	4,700	2,613
НПФ "Первый промышленный альянс"	3,470	2,280	-3,110	4,060	1,675
НПФ "СТРАТЕГИЯ"	5,480	1,920	-3,170	4,210	2,110
НПФ "Социальное развитие"	11,120	2,500	-4,550	-2,940	1,533
НПФ"Социум"	6,230	2,150	-3,100	2,340	1,905
НПФ "Волга-капитал"	4,060	-0,130	-3,100	3,550	1,095
НПФ "ПРОМРЕГИОНСВЯЗЬ"	4,130	3,280	-5,080	0,530	0,715
НПФ " Русь "	6,130	-0,430	-2,270	3,020	1,613
НПФ "РЕГИОНФОНД"				2,250	
НПФ "Первый национальный ПФ"	8,260	-0,360	-5,230	2,320	1,248
НПФ "Промагрофонд"	4,070	4,150	0,780	-10,610	-0,403
НПФ "Уголь"	-	-	-	-	-
НОНПФ "Моспромстрой- Фонд"	-	-	-	-	-
НПФ АО "АвтоВАЗ"	-	-	-	-	-
НПФ "ПОДДЕРЖКА"	-	-	-	-	-
НПФ "Внешэкономфонд"	-	-	-	-	-
НПФ "Авива Пенсионное Обеспечение"	-	-	-	-	-
НПФ "Газпромбанк- фонд"	-	-	-	-	-

Табл.116 Изменение СрСч 50-НПФ (в %)

Краткое название НПФ	Изм. 2006	Изм. 2007	Изм. 2008	Изм. 2009	СрИзм
НПФ "Райффайзен"	44,4	45,7	-33,6	59,5	22,2
НПФ "НЕФТЕГАРАНТ"		58,0	-0,9	45,6	31,6
НПФ "ПРОФЕССИОНАЛЬН ЫЙ"	63,3	21,0	4,4	32,1	28,5
НПФ "Сургутнефтегаз"				-	
НПФ Сберегательного банка			-12,1	34,3	8,6
НПФ Транснефть				56,2	56,2
НПФ "Торгово- промышленный"		79,1	-30,4	30,7	17,7
Ханты-мансийский НПФ	9657,9	16,7	-9,4	35,5	243,8
НПФ "Санкт- Петербург"	903,3	10,8	-10,7	44,3	94,6
НПФ "ГАЗФОНД"	60,9	28,2	-23,0	52,7	24,8
НПФ "ТНК-Владимир"	757,2	21,4	-2,2	7,1	81,7
МНПФ "АКВИЛОН"		24,5	-10,8	50,0	18,5
НПФ "Система"	2935,9	20,9			506,0
НОНПФ "АТОМГАРАНТ"				20,0	20,0
НПФ "Алмазная осень"	35,8	26,3	-32,1	39,9	13,0
НПФ "Телеком-Союз"		59,4	-61,9	77,5	2,6
НПФ "Социальная защита старости"	31,1	43,2	4,6	61,4	33,4
НПФ "ВНИИЭФ- ГАРАНТ"	-30,1	11,6	-20,1	61,8	0,2
НПФ "Стройкомплекс"			-0,1	29,2	13,6
НПФ "Национальный НПФ"	13,4	18,6	-8,3	19,1	10,1
ННФПСО Металлургов		27,0	-26,6	64,3	15,2
НПФ "МЕЧЕЛ-ФОНД"		43,8	-45,8	103,4	16,6
НОНПФ "Норильский никель"	1197,8	71,1	-54,5	24,2	88,2
НОНПФ "Благосостояние"	42,0	28,9	-20,9	58,2	23,0
НПФ Электроэнергетики	517,5	40,9	-21,3	31,9	73,4

Краткое название НПФ	Изм. 2006	Изм. 2007	Изм. 2008	Изм. 2009	СрИзм
НПФ "УГМК- Перспектива"		23,7	-36,3	103,0	16,9
НПФ "НПФ ОПК"	59,9	33,6	-36,1	110,6	30,2
НПФ "Благоденствие"	415,6	15,1	-38,3	62,6	56,2
НОНПФ "ЛУКОЙЛ- Гарант"	235,3	15,9	-30,8	51,8	42,1
НПФ "Оборонно- промышленный фонд"		0,7			0,7
НПФ "СтальФонд"		59,2	-44,1	24,4	3,4
НОНПФ "Большой ПФ"	140,0	18,0	-40,7	45,7	25,1
НОНПФ "Пенсионный капитал"	411,6	48,6	-24,3	67,5	76,2
НПФ "Первый промышленный альянс"	80,9	29,4	-31,0	58,6	26,5
НПФ "СТРАТЕГИЯ"	246,8	24,9	-33,0	65,3	48,0
НПФ "Социальное развитие"	280,8	16,6	-25,9	-22,6	26,3
НПФ"Социум"	571,6	29,4	-32,7	36,7	68,1
НПФ "Волга-капитал"	106,3	-1,6	-40,0	76,3	21,0
НПФ "ПРОМРЕГИОНСВЯЗЬ"	77,6	34,7	-39,9	6,9	11,4
НПФ " Русь "		-7,0	-39,8	88,0	1,7
НПФ "РЕГИОНФОНД"				56,5	56,5
НПФ "Первый национальный ПФ"	928,1	-3,9	-59,5	65,2	60,3
НПФ "Промагрофонд"	57,7	37,3	5,1	-66,1	-6,3
НПФ "Уголь"	-	-	-	-	-
НОНПФ "Моспромстрой- Фонд"	-	-	-	-	-
НПФ АО "АвтоВАЗ"	-	-	-	-	-
НПФ "ПОДДЕРЖКА"	-	-	-	-	-
НПФ "Внешэкономфонд"	-	-	-	-	-
НПФ "Авива Пенсионное Обеспечение"	-	-	-	-	-
НПФ "Газпромбанк- фонд"	-	-	-	-	-



Табл.11в Индикатор СрСч 50-НПФ

Краткое название НПФ	Дельта 2006	Дельта 2007	Дельта 2008	Дельта 2009	Индикатор СрСч			
					▲	▲	▼	▲
НПФ "Райффайзен"	-189	17	-2	21	▼	▲	▼	▲
НПФ "НЕФТЕГАРАНТ"		29	31	7	▲	▲	▲	
НПФ "ПРОФЕССИОНАЛЬНЫЙ"	-170	-8	36	-7	▼	▼	▲	▼
НПФ "Сургутнефтегаз"				-				
НПФ Сберегательного банка			20	-5		▲		▼
НПФ Транснефть				17				▲
НПФ "Торгово-промышленный"		50	2	-8	▲	▲		▼
Ханты-мансийский НПФ	9425	-12	23	-4	▲	▼	▲	▼
НПФ "Санкт-Петербург"	670	-18	21	5	▲	▼	▲	▲
НПФ "ГАЗФОНД"	-172	-1	9	14	▼	▼	▲	▲
НПФ "ТНК-Владимир"	524	-8	30	-32	▲	▼	▲	▼
МНПФ "АКВИЛОН"		-5	21	11		▼	▲	▲
НПФ "Система"	2703	-8			▲	▼		
НОНПФ "АТОМГАРАНТ"				-19				▼
НПФ "Алмазная осень"	-197	-3	0	1	▼	▼	▼	▲
НПФ "Телеком-Союз"		30	-30	39	▲	▼	▲	▲
НПФ "Социальная защита старости"	-202	14	37	22	▼	▲	▲	▲
НПФ "ВНИИЭФ-ГАРАНТ"	-263	-17	12	23	▼	▼	▲	▲
НПФ "Стройкомплекс"			32	-10			▲	▼
НПФ "Национальный НПФ"	-220	-10	24	-20	▼	▼	▲	▼
ННФПСО Metallургов		-2	5	25		▼	▲	▲
НПФ "МЕЧЕЛ-ФОНД"		15	-14	64		▲	▼	▲
НОНПФ "Норильский никель"	965	42	-22	-15	▲	▲	▼	▼
НОНПФ "Благосостояние"	-191	0	11	19	▼	▼	▲	▲
НПФ Электроэнергетики	284	12	11	-7	▲	▲	▲	▼

Краткое название НПФ	Дельта 2006	Дельта 2007	Дельта 2008	Дельта 2009	Индикатор СрСч			
					▲	▲	▼	▲
НПФ "УГМК-Перспектива"		-5	-4	64		▼	▼	▲
НПФ "НПФ ОПК"	-173	5	-4	72	▼	▲	▼	▲
НПФ "Благоденствие"	183	-14	-6	24	▲	▼	▼	▲
НОНПФ "ЛУКОЙЛ-Гарант"	2	-13	1	13	▲	▼	▲	▲
НПФ "Оборонно-промышленный фонд"		-28				▼		
НПФ "СтальФонд"		30	-12	-15		▲	▼	▼
НОНПФ "Большой ПФ"	-93	-11	-9	7	▼	▼	▼	▲
НОНПФ "Пенсионный капитал"	179	20	8	29	▲	▲	▲	▲
НПФ "Первый промышленный альянс"	-152	0	1	20	▼	▲	▲	▲
НПФ "СТРАТЕГИЯ"	14	-4	-1	26	▲	▼	▼	▲
НПФ "Социальное развитие"	48	-12	6	-62	▲	▼	▲	▼
НПФ"Социум"	339	0	-1	-2	▲	▲	▼	▼
НПФ "Волга-капитал"	-127	-31	-8	37	▼	▼	▼	▲
НПФ "ПРОМРЕГИОНСВЯЗЬ"	-155	6	-8	-32	▼	▲	▼	▼
НПФ " Русь "		-36	-8	49		▼	▼	▲
НПФ "РЕГИОНФОНД"				18				▲
НПФ "Первый национальный ПФ"	695	-33	-27	26	▲	▼	▼	▲
НПФ "Промагрофонд"	-175	8	37	-105	▼	▲	▲	▼
НПФ "Уголь"	-	-	-	-	-	-	-	-
НОНПФ "Моспромстрой-Фонд"	-	-	-	-	-	-	-	-
НПФ АО "АвтоВАЗ"	-	-	-	-	-	-	-	-
НПФ "ПОДДЕРЖКА"	-	-	-	-	-	-	-	-
НПФ "Внешэкономфонд"	-	-	-	-	-	-	-	-
НПФ "Авира Пенсионное Обеспечение"	-	-	-	-	-	-	-	-
НПФ "Газпромбанк-фонд"	-	-	-	-	-	-	-	-

Табл.12 Показатель СрПР 50-НПФ

Краткое название НПФ	2 004	2 005	2 006	2 007	2 008	2 009
НПФ "ГАЗФОНД"	918,400	1269,050	1738,140	1598,500	1246,900	1388,170
НПФ "Внешэкономфонд"	410,870	504,150	556,810	595,780	406,470	493,990
НПФ "ПОДДЕРЖКА"	0,010	96,110	200,160	318,800	278,020	385,200
НПФ "Газпромбанк-фонд"	38841	277,790	143,300	206,860	256,230	347,100
НПФ "РЕГИОНФОНД"	414,490	211,300	269,480	262,070	217,340	227,460
НПФ "НЕФ ТЕГАРАНТ"	22,240	26,150	43,840	42,890	134,890	204,390
НПФ "Сургутнефтегаз"	84,430	66,760	73,650	133,990	141,320	158,520
НПФ "Санкт-Петербург"	21,510	22,920	24,820	26,790	18,860	152,680
НПФ Транснефть	44,940	79,160	120,180	166,420	118,810	148,230
НПФ "Алмазная осень"	50,790	69,360	88,110	114,270	129,400	138,540
НПФ "МЕЧЕЛ-ФОНД"	7,850	10,200	11,010	12,300	20,720	101,980
НПФ "Авива Пенсионное Обеспечение"	9,890	20,230	41,090	60,010	68,710	97,030
Ханты-мансийский НПФ	367,540	128,960	98,560	94,120	88,490	87,800
НОНПФ "Благосостояние"	10,680	18,270	32,070	42,180	58,030	83,320
НОНПФ "Норильский никель"	4,940	8,630	11,910	72,410	66,930	80,770
НПФ "ПРОФЕССИОНАЛЬНЫЙ"	56,180	55,910	82,290	122,570	77,540	79,890
НПФ "Торгово-промышленный"	12,770	32,620	42,850	58,360	51,300	63,180
НОНПФ "Моспромстрой-фонд"	23,810	30,870	40,540	49,090	47,200	56,890
НПФ "Социальное развитие"	17,280	26,970	38,240	44,670	36,070	51,880
НПФ АО "АвтоВАЗ"	15,070	19,860	22,160	25,190	26,380	46,190
НПФ "Оборонно-промышленный фонд"	52,190	58,210	63,690	68,930	48,710	41,380
НПФ "Уголь"	24,470	28,190	34,800	39,370	35,990	41,280
НПФ Электроэнергетики	13,020	16,380	21,310	31,330	31,840	40,280
НОНПФ "ЛУКОЙЛ-Гарант"	20,870	25,270	26,760	35,800	33,610	39,400

Краткое название НПФ	2 004	2 005	2 006	2 007	2 008	2 009
НОНПФ "АТОМГАРАНТ"	6,020	10,790	24,800	35,440	25,330	38,460
НПФ "Волга-капитал"	15,530	20,960	31,660	36,520	37,830	36,690
НПФ "ТНК-Владимир"	16,680	18,370	24,430	26,070	26,900	36,460
НПФ "СтальФонд"	9,630	13,990	27,520	33,600	31,630	35,090
НПФ "Национальный НПФ"	9,650	15,120	19,670	24,960	22,340	33,300
МНПФ "АКВИЛОН"	19,140	25,960	30,680	36,700	21,450	31,830
НПФ "Райффайзен"	2,400	3,240	11,920	17,800	18,190	29,990
НПФ "Благоденствие"	15,470	18,100	20,130	22,260	24,540	27,170
НПФ "Телеком-Союз"	78,990	42,300	27,690	28,750	26,830	26,180
НПФ "ВНИИЭФ-ГАРАНТ"	9,950	15,880	16,540	21,440	20,020	24,820
НПФ "Стройкомплекс"	0,820	3,680	4,400	5,870	6,800	23,350
НПФ "Первый национальный ПФ"	10,520	11,880	15,870	19,620	21,860	23,090
НПФ "СТРАТЕГИЯ"	13,740	14,200	16,750	17,380	19,670	19,980
НПФ "Социальная защита старости"	6,560	9,770	13,960	17,200	18,520	19,850
НОНПФ "Пенсионный капитал"	1,940	4,950	10,380	13,420	10,270	15,620
НПФ "Система"	7,120	6,270	9,840	11,440	10,080	15,350
НПФ "УГМК-Перспектива"	2,340	4,820	7,620	9,910	11,090	14,890
НОНПФ "Большой ПФ"	19,110	10,410	8,200	8,540	10,880	13,380
НПФ "ПРОМРЕГИОНСВЯЗЬ"	4,410	6,490	10,170	12,970	10,190	12,090
НПФ "НПФ ОПК"	20,280	21,480	19,500	21,160	19,910	11,600
НПФ Сберегательного банка	4,790	6,240	8,260	9,960	7,910	9,840
НПФ "Первый промышленный альянс"	1,240	1,460	3,770	5,750		9,820
НПФ "Социум"	4,280	5,410	6,660	8,650	8,580	8,040
НПФ "Русь "	1,980	3,550	4,690	6,690	7,550	5,250
НПФ "Промагрофонд"	7,920	7,520	7,820	6,890	4,870	5,060
ННФПСО Металлургов	16,960	3,050	3,510	3,640	4,940	4,820

Табл.12а Изменение СрПР 50-НПФ

Краткое название НПФ	Изм. 2005	Изм. 2006	Изм. 2007	Изм. 2008	Изм. 2009	СрИзм
НПФ "ГАЗФОНД"	350,650	469,090	-139,640	-351,600	141,270	93,954
НПФ "Внешэкономфонд"	93,280	52,660	38,970	-189,310	87,520	16,624
НПФ "ПОДДЕРЖКА"	96,100	104,050	118,640	-40,780	107,180	77,038
НПФ "Газпромбанк-фонд"	-38563	-134,490	63,560	49,370	90,870	7698,780
НПФ "РЕГИОНФОНД"	-203,190	58,180	-7,410	-44,730	10,120	-37,406
НПФ "НЕФТЕГАРАНТ"	3,910	17,690	-0,950	92,000	69,500	36,430
НПФ "Сургутнефтегаз"	-17,670	6,890	60,340	7,330	17,200	14,818
НПФ "Санкт-Петербург"	1,410	1,900	1,970	-7,930	133,820	26,234
НПФ Транснефть	34,220	41,020	46,240	-47,610	29,420	20,658
НПФ "Алмазная осень"	18,570	18,750	26,160	15,130	9,140	17,550
НПФ "МЕЧЕЛ-ФОНД"	2,350	0,810	1,290	8,420	81,260	18,826
НПФ "Авива Пенсионное Обеспечение"	10,340	20,860	18,920	8,700	28,320	17,428
Ханты-мансийский НПФ	-238,580	-30,400	-4,440	-5,630	-0,690	-55,948
НОНПФ "Благосостояние"	7,590	13,800	10,110	15,850	25,290	14,528
НОНПФ "Норильский никель"	3,690	3,280	60,500	-5,480	13,840	15,166
НПФ "ПРОФЕССИОНАЛЬНЫЙ"	-0,270	26,380	40,280	-45,030	2,350	4,742
НПФ "Торгово-промышленный"	19,850	10,230	15,510	-7,060	11,880	10,082
НОНПФ "Моспромстрой-Фонд"	7,060	9,670	8,550	-1,890	9,690	6,616
НПФ "Социальное развитие"	9,690	11,270	6,430	-8,600	15,810	6,920
НПФ АО "АвтоВАЗ"	4,790	2,300	3,030	1,190	19,810	6,224
НПФ "Оборонно-промышленный фонд"	6,020	5,480	5,240	-20,220	-7,330	-2,162
НПФ "Уголь"	3,720	6,610	4,570	-3,380	5,290	3,362
НПФ Электроэнергетики	3,360	4,930	10,020	0,510	8,440	5,452

Краткое название НПФ	Изм. 2005	Изм. 2006	Изм. 2007	Изм. 2008	Изм. 2009	СрИзм
НОНПФ "ЛУКОЙЛ-Гарант"	4,400	1,490	9,040	-2,190	5,790	3,706
НОНПФ "АТОМГАРАНТ"	4,770	14,010	10,640	-10,110	13,130	6,488
НПФ "Волга-капитал"	5,430	10,700	4,860	1,310	-1,140	4,232
НПФ "ТНК-Владимир"	1,690	6,060	1,640	0,830	9,560	3,956
НПФ "СтальФонд"	4,360	13,530	6,080	-1,970	3,460	5,092
НПФ "Национальный НПФ"	5,470	4,550	5,290	-2,620	10,960	4,730
МНПФ "АКВИЛОН"	6,820	4,720	6,020	-15,250	10,380	2,538
НПФ "Райффайзен"	0,840	8,680	5,880	0,390	11,800	5,518
НПФ "Благоденствие"	2,630	2,030	2,130	2,280	2,630	2,340
НПФ "Телеком-Союз"	-36,690	-14,610	1,060	-1,920	-0,650	-10,562
НПФ "ВНИИЭФ-ГАРАНТ"	5,930	0,660	4,900	-1,420	4,800	2,974
НПФ "Стройкомплекс"	2,860	0,720	1,470	0,930	16,550	4,506
НПФ "Первый национальный ПФ"	1,360	3,990	3,750	2,240	1,230	2,514
НПФ "СТРАТЕГИЯ"	0,460	2,550	0,630	2,290	0,310	1,248
НПФ "Социальная защита старости"	3,210	4,190	3,240	1,320	1,330	2,658
НОНПФ "Пенсионный капитал"	3,010	5,430	3,040	-3,150	5,350	2,736
НПФ "Система"	-0,850	3,570	1,600	-1,360	5,270	1,646
НПФ "УГМК-Перспектива"	2,480	2,800	2,290	1,180	3,800	2,510
НОНПФ "Большой ПФ"	-8,700	-2,210	0,340	2,340	2,500	-1,146
НПФ "ПРОМРЕГИОНСВЯЗЬ"	2,080	3,680	2,800	-2,780	1,900	1,536
НПФ "НПФ ОПК"	1,200	-1,980	1,660	-1,250	-8,310	-1,736
НПФ Сберегательного банка	1,450	2,020	1,700	-2,050	1,930	1,010
НПФ "Первый промышленный альянс"	0,220	2,310	1,980	-5,750	9,820	1,716
НПФ "Социум"	1,130	1,250	1,990	-0,070	-0,540	0,752
НПФ "Русь"	1,570	1,140	2,000	0,860	-2,300	0,654
НПФ "Промагрофонд"	-0,400	0,300	-0,930	-2,020	0,190	-0,572
ННПФСО Металлургов	-13,910	0,460	0,130	1,300	-0,120	-2,428

Табл.126 Изменение СрПР 50-НПФ (в %)

Краткое название НПФ	Изм. 2005	Изм. 2006	Изм. 2007	Изм. 2008	Изм. 2009	СрИзм
НПФ "ГАЗФОНД"	38,2	37,0	-8,0	-22,0	11,3	8,6
НПФ "Внешэкономфонд"	22,7	10,4	7,0	-31,8	21,5	3,8
НПФ "ПОДДЕРЖКА"	961000	108,3	59,3	-12,8	38,6	726,3
НПФ "Газпромбанк-фонд"	-99,3	-48,4	44,4	23,9	35,5	-61,1
НПФ "РЕГИОНФОНД"	-49,0	27,5	-2,7	-17,1	4,7	-11,3
НПФ "НЕФТЕГАРАНТ"	17,6	67,6	-2,2	214,5	51,5	55,8
НПФ "Сургутнефтегаз"	-20,9	10,3	81,9	5,5	12,2	13,4
НПФ "Санкт-Петербург"	6,6	8,3	7,9	-29,6	709,5	48,0
НПФ Транснефть	76,1	51,8	38,5	-28,6	24,8	27,0
НПФ "Алмазная осень"	36,6	27,0	29,7	13,2	7,1	22,2
НПФ "МЕЧЕЛ-ФОНД"	29,9	7,9	11,7	68,5	392,2	67,0
НПФ "Авива Пенсионное Обеспечение"	104,6	103,1	46,0	14,5	41,2	57,9
Ханты-мансийский НПФ	-64,9	-23,6	-4,5	-6,0	-0,8	-24,9
НОНПФ "Благосостояние"	71,1	75,5	31,5	37,6	43,6	50,8
НОНПФ "Норильский никель"	74,7	38,0	508,0	-7,6	20,7	74,9
НПФ "ПРОФЕССИОНАЛЬНЫЙ"	-0,5	47,2	48,9	-36,7	3,0	7,3
НПФ "Торгово-промышленный"	155,4	31,4	36,2	-12,1	23,2	37,7
НОНПФ "Моспромстрой-Фонд"	29,7	31,3	21,1	-3,9	20,5	19,0
НПФ "Социальное развитие"	56,1	41,8	16,8	-19,3	43,8	24,6
НПФ АО "АвтоВАЗ"	31,8	11,6	13,7	4,7	75,1	25,1
НПФ "Оборонно-промышленный фонд"	11,5	9,4	8,2	-29,3	-15,0	-4,5
НПФ "Уголь"	15,2	23,4	13,1	-8,6	14,7	11,0
НПФ Электроэнергетики	25,8	30,1	47,0	1,6	26,5	25,3

Краткое название НПФ	Изм. 2005	Изм. 2006	Изм. 2007	Изм. 2008	Изм. 2009	СрИзм
НОНПФ "ЛУКОЙЛ-Гарант"	21,1	5,9	33,8	-6,1	17,2	13,6
НОНПФ "АТОМГАРАНТ"	79,2	129,8	42,9	-28,5	51,8	44,9
НПФ "Волга-капитал"	35,0	51,0	15,4	3,6	-3,0	18,8
НПФ "ТНК-Владимир"	10,1	33,0	6,7	3,2	35,5	16,9
НПФ "СтальФонд"	45,3	96,7	22,1	-5,9	10,9	29,5
НПФ "Национальный НПФ"	56,7	30,1	26,9	-10,5	49,1	28,1
МНПФ "АКВИЛОН"	35,6	18,2	19,6	-41,6	48,4	10,7
НПФ "Райффайзен"	35,0	267,9	49,3	2,2	64,9	65,7
НПФ "Благоденствие"	17,0	11,2	10,6	10,2	10,7	11,9
НПФ "Телеком-Союз"	-46,4	-34,5	3,8	-6,7	-2,4	-19,8
НПФ "ВНИИЭФ-ГАРАНТ"	59,6	4,2	29,6	-6,6	24,0	20,1
НПФ "Стройкомплекс"	348,8	19,6	33,4	15,8	243,4	95,4
НПФ "Первый национальный ПФ"	12,9	33,6	23,6	11,4	5,6	17,0
НПФ "СТРАТЕГИЯ"	3,3	18,0	3,8	13,2	1,6	7,8
НПФ "Социальная защита старости"	48,9	42,9	23,2	7,7	7,2	24,8
НОНПФ "Пенсионный капитал"	155,2	109,7	29,3	-23,5	52,1	51,8
НПФ "Система"	-11,9	56,9	16,3	-11,9	52,3	16,6
НПФ "УГМК-Перспектива"	106,0	58,1	30,1	11,9	34,3	44,8
НОНПФ "Большой ПФ"	-45,5	-21,2	4,1	27,4	23,0	-6,9
НПФ "ПРОМРЕГИОНСВЯЗЬ"	47,2	56,7	27,5	-21,4	18,6	22,3
НПФ "НПФ ОПК"	5,9	-9,2	8,5	-5,9	-41,7	-10,6
НПФ Сберегательного банка	30,3	32,4	20,6	-20,6	24,4	15,5
НПФ "Первый промышленный альянс"	17,7	158,2	52,5	-	-	66,8!
НПФ "Социум"	26,4	23,1	29,9	-0,8	-6,3	13,4
НПФ "Русь"	79,3	32,1	42,6	12,9	-30,5	21,5
НПФ "Промагрофонд"	-5,1	4,0	-11,9	-29,3	3,9	-8,6
ННПФСО Металлургов	-82,0	15,1	3,7	35,7	-2,4	-22,2

Табл.12в Индикатор СрПР 50-НПФ

Краткое название НПФ	Дельта 2005	Дельта 2006	Дельта 2007	Дельта 2008	Дельта 2009	Индикатор СрПР				
						▼	▼	▼	▼	▼
НПФ "ГАЗФОНД"	-11	-1	-19	-20	-11	▼	▼	▼	▼	▼
НПФ "Внешэкономфонд"	-26	-28	-4	-30	0	▼	▼	▼	▼	▼
НПФ "ПОДДЕРЖКА"	960951	70	48	-11	17	▲	▲	▲	▼	▲
НПФ "Газпромбанк-фонд"	-148	-86	33	26	13	▼	▼	▲	▲	▲
НПФ "РЕГИОНФОНД"	-98	-10	-14	-15	-17	▼	▼	▼	▼	▼
НПФ "НЕФТЕГАРАНТ"	-31	30	-13	217	30	▼	▲	▼	▲	▲
НПФ "Сургутнефтегаз"	-70	-28	71	7	-10	▼	▼	▲	▲	▼
НПФ "Санкт-Петербург"	-42	-30	-3	-28	688	▼	▼	▼	▼	▲
НПФ Транснефть	27	14	27	-27	3	▲	▲	▲	▼	▲
НПФ "Алмазная осень"	-12	-11	19	15	-15	▼	▼	▲	▲	▼
НПФ "МЕЧЕЛ-ФОНД"	-19	-30	1	70	370	▼	▼	▲	▲	▲
НПФ "Авива Пенсионное Обеспечение"	56	65	35	16	19	▲	▲	▲	▲	▲
Ханты-мансийский НПФ	-114	-62	-16	-4	-23	▼	▼	▼	▼	▼
НОНПФ "Благосостояние"	22	38	21	40	22	▲	▲	▲	▲	▲
НОНПФ "Норильский никель"	26	0	497	-6	-1	▲	▲	▲	▼	▼
НПФ "ПРОФЕССИОНАЛЬНЫЙ"	-49	9	38	-35	-19	▼	▲	▲	▼	▼
НПФ "Торгово-промышленный"	106	-7	25	-10	1	▲	▼	▲	▼	▲
НОНПФ "Моспромстрой-Фонд"	-19	-7	10	-2	-1	▼	▼	▲	▼	▼
НПФ "Социальное развитие"	7	4	6	-17	22	▲	▲	▲	▼	▲
НПФ АО "АвтоВАЗ"	-17	-26	3	7	53	▼	▼	▲	▲	▲
НПФ "Оборонно-промышленный фонд"	-37	-29	-3	-27	-37	▼	▼	▼	▼	▼
НПФ "Уголь"	-34	-15	2	-7	-7	▼	▼	▲	▼	▼
НПФ Электроэнергетики	-23	-8	36	4	5	▼	▼	▲	▲	▲

Краткое название НПФ	Дельта 2005	Дельта 2006	Дельта 2007	Дельта 2008	Дельта 2009	Индикатор СрПР				
						▼	▼	▼	▼	▼
НОНПФ "ЛУКОЙЛ-Гарант"	-28	-32	23	-4	-5	▼	▼	▲	▼	▼
НОНПФ "АТОМГАРАНТ"	30	92	32	-27	30	▲	▲	▲	▼	▲
НПФ "Волга-капитал"	-14	13	4	6	-25	▼	▲	▲	▲	▼
НПФ "ТНК-Владимир"	-39	-5	-4	5	14	▼	▼	▼	▲	▲
НПФ "СтальФонд"	-4	59	11	-4	-11	▼	▲	▲	▼	▼
НПФ "Национальный НПФ"	8	-8	16	-8	27	▲	▼	▲	▼	▲
МНПФ "АКВИЛОН"	-13	-20	9	-40	26	▼	▼	▲	▼	▲
НПФ "Райффайзен"	-14	230	38	4	43	▼	▲	▲	▲	▲
НПФ "Благоденствие"	-32	-27	0	12	-11	▼	▼	▼	▲	▼
НПФ "Телеком-Союз"	-95	-73	-7	-5	-24	▼	▼	▼	▼	▼
НПФ "ВНИИЭФ-ГАРАНТ"	11	-34	19	-5	2	▲	▼	▲	▼	▲
НПФ "Стройкомплекс"	300	-18	22	18	221	▲	▼	▲	▲	▲
НПФ "Первый национальный ПФ"	-36	-4	13	13	-16	▼	▼	▲	▲	▼
НПФ "СТРАТЕГИЯ"	-46	-20	-7	15	-20	▼	▼	▼	▲	▼
НПФ "Социальная защита старости"	0	5	12	10	-15	▼	▲	▲	▲	▼
НОНПФ "Пенсионный капитал"	106	72	18	-21	30	▲	▲	▲	▼	▲
НПФ "Система"	-61	19	5	-10	30	▼	▲	▲	▼	▲
НПФ "УГМК-Перспектива"	57	20	19	14	12	▲	▲	▲	▲	▲
НОНПФ "Большой ПФ"	-95	-59	-7	29	1	▼	▼	▼	▲	▲
НПФ "ПРОМРЕГИОНСВЯЗЬ"	-2	19	17	-19	-3	▼	▲	▲	▼	▼
НПФ "НПФ ОПК"	-43	-47	-2	-4	-64	▼	▼	▼	▼	▼
НПФ Сберегательного банка	-19	-6	10	-19	2	▼	▼	▲	▼	▲
НПФ "Первый промышленный альянс"	-31	120	42			▼	▲	▲		
НПФ "Социум"	-23	-15	19	1	-28	▼	▼	▲	▲	▼
НПФ "Русь"	30	-6	32	15	-52	▲	▼	▲	▲	▼
НПФ "Промагрофонд"	-54	-34	-23	-27	-18	▼	▼	▼	▼	▼
ННПСО Металлургов	-131	-23	-7	38	-24	▼	▼	▼	▲	▼

Табл.13 Показатель СрП 50-НПФ

Краткое название НПФ	2 004	2 005	2 006	2 007	2 008	2 009
НПФ "РЕГИОНФОНД"	60,500	59,890	61,540	63,310	69,000	76,060
НПФ "ГАЗФОНД"	30,390	41,370	46,970	53,750	62,250	69,140
НПФ "ПОДДЕРЖКА"			14,630	26,410	43,530	61,200
МНПФ "АКВИЛОН"	52,790	43,800	45,100	52,280	51,920	56,580
НПФ "Внешэкономфонд"	28,960	27,150	34,070	39,790	45,240	51,540
НПФ Транснефть	7,130	20,590	31,340	32,640	43,520	48,830
НПФ "Торгово-промышленный"	5,270	11,970	21,080	25,930	37,690	45,990
НПФ "Газпромбанк-фонд"	38841,000		90,000	225,830	45,980	39,840
НОНПФ "Норильский никель"	50,060	46,490	41,770	41,470	50,400	39,150
НПФ АО "АвтоВАЗ"	12,350	20,440	17,150	17,100	17,920	38,840
НПФ "Алмазная осень"	25,540	27,320	29,970	31,730	33,960	37,240
НПФ "Райффайзен"	5,470	5,500	5,880	12,450	45,590	34,430
НОНПФ "Благосостояние"	14,260	14,390	16,820	19,370	21,230	22,630
НПФ Электроэнергетики	9,620	10,090	11,270	13,190	18,760	20,760
НПФ Сберегательного банка	9,930	9,100	10,360	11,330	16,050	18,660
НПФ "СтальФонд"	11,180	9,470	12,920	15,690	15,350	18,500
НПФ "Стройкомплекс"	55,680	13,170	25,900	34,820	20,250	18,320
НОНПФ "Пенсионный капитал"	5,240	15,950	16,610	14,610	15,170	17,830
НПФ "Оборонно-промышленный фонд"	9,410	10,650	13,630	15,150	15,130	17,660
НОНПФ "Моспромстрой-Фонд"	6,540	9,080	11,340	14,010	17,080	17,340
НПФ "НЕФ ТЕГАРАНТ"	6,150	7,450	7,650	11,810	14,330	17,090
НОНПФ "АТОМГАРАНТ"	8,680	8,890	10,530	10,290	11,630	17,050
НОНПФ "ЛУКОЙЛ-Гарант"	15,380	15,970	13,230	14,460	14,850	16,890
НПФ "ПРОФЕССИОНАЛЬНЫЙ"	13,260	17,490	12,870	14,450	18,190	16,330

Краткое название НПФ	2 004	2 005	2 006	2 007	2 008	2 009
НПФ "Социальное развитие"	2,810	4,980	5,990	5,620	6,080	15,200
НПФ "МЕЧЕЛ-ФОНД"	4,310	4,340	5,170	5,100	6,700	13,790
НПФ "ПРОМРЕГИОНСВЯЗЬ"	9,850	5,880	6,700	7,880	10,130	13,630
НПФ "СТРАТЕГИЯ"	7,820	9,600	10,800	12,930	15,390	12,970
НПФ "Русь"	8,800	7,120	14,560	15,140	10,540	12,870
НПФ "ВНИИЭФ-ГАРАНТ"	6,750	8,300	9,990	11,000	11,360	11,950
НПФ "Санкт-Петербург"	4,710	12,230	11,160	12,510	12,070	11,580
НПФ "Сургутнефтегаз"	4,020	4,780	5,450	9,330	10,760	11,390
НПФ "НПФ ОПК"	7,280	7,270	9,620	8,810	8,670	10,750
НПФ "Национальный НПФ"	4,920	6,370	7,720	8,970	10,310	10,460
НПФ "Благоденствие"	4,600	5,110	6,240	7,660	9,240	10,220
НПФ "Первый национальный ПФ"	7,300	6,640	6,400	7,640	8,930	10,100
НПФ "Социальная защита старости"	5,180	6,230	6,740	7,740	8,550	9,630
НПФ "Первый промышленный альянс"	203,170	27,090	6,860	6,520		8,740
НПФ "Телеком-Союз"	8,920	9,430	7,780	7,820	7,740	7,870
Ханты-мансийский НПФ	15,480	6,070	7,310	8,150	7,990	7,690
НПФ "Система"	5,130	5,140	7,330	6,890	6,950	7,300
НПФ "ТНК-Владимир"	3,360	4,030	4,940	6,380	6,400	7,080
НПФ "Волга-капитал"	6,400	6,180	7,460	5,650	5,320	5,560
НПФ "УГМК-Перспектива"	0,630	4,340	3,180	4,840	5,140	4,640
НПФ "Промагрофонд"	2,720	3,230	2,510	4,220	6,010	4,570
НОНПФ "Большой ПФ"	10,110	5,820	3,670	3,910	3,390	4,050
НПФ "Уголь"	2,000	2,040	2,540	2,930	3,240	3,240
НПФ "Социум"	1,060	1,110	1,200	1,460	1,820	2,930
ННФПСО Металлургов	0,560	0,430	0,740	1,630	2,020	1,990
НПФ "Авида Пенсионное Обеспечение"						0,000

Табл.13а Изменение СрП 50-НПФ (в %)

Краткое название НПФ	Изм. 2005	Изм. 2006	Изм. 2007	Изм. 2008	Изм. 2009	СрИзм
НПФ "РЕГИОНФОНД"	-0,610	1,650	1,770	5,690	7,060	3,112
НПФ "ГАЗФОНД"	10,980	5,600	6,780	8,500	6,890	7,750
НПФ "ПОДДЕРЖКА"			11,780	17,120	17,670	
МНПФ "АКВИЛОН"	-8,990	1,300	7,180	-0,360	4,660	0,758
НПФ "Внешэкономфонд"	-1,810	6,920	5,720	5,450	6,300	4,516
НПФ Транснефть	13,460	10,750	1,300	10,880	5,310	8,340
НПФ "Торгово-промышленный"	6,700	9,110	4,850	11,760	8,300	8,144
НПФ "Газпромбанк-фонд"			135,830	-179,850	-6,140	
НОНПФ "Норильский никель"	-3,570	-4,720	-0,300	8,930	-11,250	-2,182
НПФ АО "АвтоВАЗ"	8,090	-3,290	-0,050	0,820	20,920	5,298
НПФ "Алмазная осень"	1,780	2,650	1,760	2,230	3,280	2,340
НПФ "Райффайзен"	0,030	0,380	6,570	33,140	-11,160	5,792
НОНПФ "Благосостояние"	0,130	2,430	2,550	1,860	1,400	1,674
НПФ Электроэнергетики	0,470	1,180	1,920	5,570	2,000	2,228
НПФ Сберегательного банка	-0,830	1,260	0,970	4,720	2,610	1,746
НПФ "СтальФонд"	-1,710	3,450	2,770	-0,340	3,150	1,464
НПФ "Стройкомплекс"	-42,510	12,730	8,920	-14,570	-1,930	-7,472
НОНПФ "Пенсионный капитал"	10,710	0,660	-2,000	0,560	2,660	2,518
НПФ "Оборонно-промышленный фонд"	1,240	2,980	1,520	-0,020	2,530	1,650
НОНПФ "Моспромстрой-Фонд"	2,540	2,260	2,670	3,070	0,260	2,160
НПФ "НЕФТЕГАРАНТ"	1,300	0,200	4,160	2,520	2,760	2,188
НОНПФ "АТОМГАРАНТ"	0,210	1,640	-0,240	1,340	5,420	1,674
НОНПФ "ЛУКОЙЛ-Гарант"	0,590	-2,740	1,230	0,390	2,040	0,302
НПФ "ПРОФЕССИОНАЛЬНЫ Й"	4,230	-4,620	1,580	3,740	-1,860	0,614

Краткое название НПФ	Изм. 2005	Изм. 2006	Изм. 2007	Изм. 2008	Изм. 2009	СрИзм
НПФ "Социальное развитие"	2,170	1,010	-0,370	0,460	9,120	2,478
НПФ "МЕЧЕЛ-ФОНД"	0,030	0,830	-0,070	1,600	7,090	1,896
НПФ "ПРОМРЕГИОНСВЯЗЬ"	-3,970	0,820	1,180	2,250	3,500	0,756
НПФ "СТРАТЕГИЯ"	1,780	1,200	2,130	2,460	-2,420	1,030
НПФ "Русь"	-1,680	7,440	0,580	-4,600	2,330	0,814
НПФ "ВНИИЭФ-ГАРАНТ"	1,550	1,690	1,010	0,360	0,590	1,040
НПФ "Санкт-Петербург"	7,520	-1,070	1,350	-0,440	-0,490	1,374
НПФ "Сургутнефтегаз"	0,760	0,670	3,880	1,430	0,630	1,474
НПФ "НПФ ОПК"	-0,010	2,350	-0,810	-0,140	2,080	0,694
НПФ "Национальный НПФ"	1,450	1,350	1,250	1,340	0,150	1,108
НПФ "Благоденствие"	0,510	1,130	1,420	1,580	0,980	1,124
НПФ "Первый национальный ПФ"	-0,660	-0,240	1,240	1,290	1,170	0,560
НПФ "Социальная защита старости"	1,050	0,510	1,000	0,810	1,080	0,890
НПФ "Первый промышленный альянс"	-176,080	-20,230	-0,340			
НПФ "Телеком-Союз"	0,510	-1,650	0,040	-0,080	0,130	-0,210
Ханты-мансийский НПФ	-9,410	1,240	0,840	-0,160	-0,300	-1,558
НПФ "Система"	0,010	2,190	-0,440	0,060	0,350	0,434
НПФ "ТНК-Владимир"	0,670	0,910	1,440	0,020	0,680	0,744
НПФ "Волга-капитал"	-0,220	1,280	-1,810	-0,330	0,240	-0,168
НПФ "УГМК-Перспектива"	3,710	-1,160	1,660	0,300	-0,500	0,802
НПФ "Промагрофонд"	0,510	-0,720	1,710	1,790	-1,440	0,370
НОНПФ "Большой ПФ"	-4,290	-2,150	0,240	-0,520	0,660	-1,212
НПФ "Уголь"	0,040	0,500	0,390	0,310	0,000	0,248
НПФ "Социум"	0,050	0,090	0,260	0,360	1,110	0,374
ННФПСО Металлургов	-0,130	0,310	0,890	0,390	-0,030	0,286
НПФ "Авива Пенсионное Обеспечение"						

Табл.136 Изменение СрП 50-НПФ (в %)

Краткое название НПФ	Изм. 2005	Изм. 2006	Изм. 2007	Изм. 2008	Изм. 2009	СрИзм
НПФ "РЕГИОНФОНД"	-1,0	2,8	2,9	9,0	10,2	4,7
НПФ "ГАЗФОНД"	36,1	13,5	14,4	15,8	11,1	17,9
НПФ "ПОДДЕРЖКА"			80,5	64,8	40,6	61,1
МНПФ "АКВИЛОН"	-17,0	3,0	15,9	-0,7	9,0	1,4
НПФ "Внешэкономфонд"	-6,3	25,5	16,8	13,7	13,9	12,2
НПФ Транснефть	188,8	52,2	4,1	33,3	12,2	46,9
НПФ "Торгово-промышленный"	127,1	76,1	23,0	45,4	22,0	54,2
НПФ "Газпромбанк-фонд"			150,9	-79,6	-13,4	-23,8
НОНПФ "Норильский никель"	-7,1	-10,2	-0,7	21,5	-22,3	-4,8
НПФ АО "АвтоВАЗ"	65,5	-16,1	-0,3	4,8	116,7	25,8
НПФ "Алмазная осень"	7,0	9,7	5,9	7,0	9,7	7,8
НПФ "Райффайзен"	0,5	6,9	111,7	266,2	-24,5	44,5
НОНПФ "Благосостояние"	0,9	16,9	15,2	9,6	6,6	9,7
НПФ Электроэнергетики	4,9	11,7	17,0	42,2	10,7	16,6
НПФ Сберегательного банка	-8,4	13,8	9,4	41,7	16,3	13,4
НПФ "СтальФонд"	-15,3	36,4	21,4	-2,2	20,5	10,6
НПФ "Стройкомплекс"	-76,3	96,7	34,4	-41,8	-9,5	-19,9
НОНПФ "Пенсионный капитал"	204,4	4,1	-12,0	3,8	17,5	27,8
НПФ "Оборонно-промышленный фонд"	13,2	28,0	11,2	-0,1	16,7	13,4
НОНПФ "Моспромстрой-Фонд"	38,8	24,9	23,5	21,9	1,5	21,5
НПФ "НЕФТЕГАРАНТ"	21,1	2,7	54,4	21,3	19,3	22,7
НОНПФ "АТОМГАРАНТ"	2,4	18,4	-2,3	13,0	46,6	14,5
НОНПФ "ЛУКОЙЛ-Гарант"	3,8	-17,2	9,3	2,7	13,7	1,9
НПФ "ПРОФЕССИОНАЛЬНЫ Й"	31,9	-26,4	12,3	25,9	-10,2	4,3

Краткое название НПФ	Изм. 2005	Изм. 2006	Изм. 2007	Изм. 2008	Изм. 2009	СрИзм
НПФ "Социальное развитие"	77,2	20,3	-6,2	8,2	150,0	40,2
НПФ "МЕЧЕЛ-ФОНД"	0,7	19,1	-1,4	31,4	105,8	26,2
НПФ "ПРОМРЕГИОНСВЯЗЬ"	-40,3	13,9	17,6	28,6	34,6	6,7
НПФ "СТРАТЕГИЯ"	22,8	12,5	19,7	19,0	-15,7	10,6
НПФ " Русь "	-19,1	104,5	4,0	-30,4	22,1	7,9
НПФ "ВНИИЭФ-ГАРАНТ"	23,0	20,4	10,1	3,3	5,2	12,1
НПФ "Санкт-Петербург"	159,7	-8,7	12,1	-3,5	-4,1	19,7
НПФ "Сургутнефтегаз"	18,9	14,0	71,2	15,3	5,9	23,2
НПФ "НПФ ОПК"	-0,1	32,3	-8,4	-1,6	24,0	8,1
НПФ "Национальный НПФ"	29,5	21,2	16,2	14,9	1,5	16,3
НПФ "Благоденствие"	11,1	22,1	22,8	20,6	10,6	17,3
НПФ "Первый национальный ПФ"	-9,0	-3,6	19,4	16,9	13,1	6,7
НПФ "Социальная защита старости"	20,3	8,2	14,8	10,5	12,6	13,2
НПФ "Первый промышленный альянс"	-86,7	-74,7	-5,0			-68,2
НПФ "Телеком-Союз"	5,7	-17,5	0,5	-1,0	1,7	-2,5
Ханты-мансийский НПФ	-60,8	20,4	11,5	-2,0	-3,8	-13,1
НПФ "Система"	0,2	42,6	-6,0	0,9	5,0	7,3
НПФ "ТНК-Владимир"	19,9	22,6	29,1	0,3	10,6	16,1
НПФ "Волга-капитал"	-3,4	20,7	-24,3	-5,8	4,5	-2,8
НПФ "УГМК-Перспектива"	588,9	-26,7	52,2	6,2	-9,7	49,1
НПФ "Промагрофонд"	18,8	-22,3	68,1	42,4	-24,0	10,9
НОНПФ "Большой ПФ"	-42,4	-36,9	6,5	-13,3	19,5	-16,7
НПФ "Уголь"	2,0	24,5	15,4	10,6	0,0	10,1
НПФ"Социум"	4,7	8,1	21,7	24,7	61,0	22,5
ННПСО Металлургов	-23,2	72,1	120,3	23,9	-1,5	28,9
НПФ "Авива Пенсионное Обеспечение"						



Табл.13в Индикатор СрП 50-НПФ

Краткое название НПФ	Дельта а 2005	Дельта а 2006	Дельта а 2007	Дельта а 2008	Дельта а 2009	Индикатор СрП				
						▼	▼	▼	▼	▼
НПФ "РЕГИОНФОНД"	-9	-8	-10	-6	-4	▼	▼	▼	▼	▼
НПФ "ГАЗФОНД"	28	3	1	1	-3	▲	▲	▲	▲	▼
НПФ "ПОДДЕРЖКА"	-8	-11	68	50	27	▼	▼	▲	▲	▲
МНПФ "АКВИЛОН"	-25	-8	3	-16	-5	▼	▼	▲	▼	▼
НПФ "Внешэкономфонд"	-14	14	4	-1	0	▼	▲	▲	▼	▼
НПФ Транснефть	181	41	-9	18	-2	▲	▲	▼	▲	▼
НПФ "Торгово- промышленный"	119	65	10	30	8	▲	▲	▲	▲	▲
НПФ "Газпромбанк- фонд"	-8	-11	138	-95	-27	▼	▼	▲	▼	▼
НОНПФ "Норильский никель"	-15	-21	-14	7	-36	▼	▼	▼	▲	▼
НПФ АО "АвтоВАЗ"	58	-27	-13	-10	103	▲	▼	▼	▼	▲
НПФ "Алмазная осень"	-1	-1	-7	-8	-4	▼	▼	▼	▼	▼
НПФ "Райффайзен"	-7	-4	99	251	-38	▼	▼	▲	▲	▼
НОНПФ "Благосостояние"	-7	6	2	-5	-7	▼	▲	▲	▼	▼
НПФ Электроэнергетики	-3	1	4	27	-3	▼	▲	▲	▲	▼
НПФ Сберегательного банка	-16	3	-4	27	2	▼	▲	▼	▲	▲
НПФ "СтальФонд"	-23	25	8	-17	7	▼	▲	▲	▼	▲
НПФ "Стройкомплекс"	-84	86	21	-57	-24	▼	▲	▲	▼	▼
НОНПФ "Пенсионный капитал"	196	-7	-25	-11	4	▲	▼	▼	▼	▲
НПФ "Оборонно- промышленный фонд"	5	17	-2	-15	3	▲	▲	▼	▼	▲
НОНПФ "Моспромстрой-Фонд"	31	14	11	7	-12	▲	▲	▲	▲	▼
НПФ "НЕФ ТЕГАРАНТ"	13	-8	41	6	5	▲	▼	▲	▲	▲
НОНПФ "АТОМГАРАНТ"	-6	7	-15	-2	33	▼	▲	▼	▼	▲
НОНПФ "ЛУКОЙЛ- Гарант"	-4	-28	-4	-12	0	▼	▼	▼	▼	▼
НПФ "ПРОФЕССИОНАЛЬНЫ Й"	24	-37	-1	11	-24	▲	▼	▼	▲	▼

Краткое название НПФ	Дельта а 2005	Дельта а 2006	Дельта а 2007	Дельта а 2008	Дельта а 2009	Индикатор СрП				
						▲	▲	▼	▼	▲
НПФ "Социальное развитие"	69	9	-19	-7	136	▲	▲	▼	▼	▲
НПФ "МЕЧЕЛ-ФОНД"	-7	8	-14	16	92	▼	▲	▼	▲	▲
НПФ "ПРОМРЕГИОНСВЯЗЬ"	-48	3	5	14	21	▼	▲	▲	▲	▲
НПФ "СТРАТЕГИЯ"	15	2	7	4	-30	▲	▲	▲	▲	▼
НПФ " Русь "	-27	93	-9	-45	8	▼	▲	▼	▼	▲
НПФ "ВНИИЭФ- ГАРАНТ"	15	9	-3	-12	-9	▲	▲	▼	▼	▼
НПФ "Санкт-Петербург"	152	-20	-1	-19	-18	▲	▼	▼	▼	▼
НПФ "Сургутнефтегаз"	11	3	58	0	-8	▲	▲	▲	▲	▼
НПФ "НПФ ОПК"	-8	21	-21	-17	10	▼	▲	▼	▼	▲
НПФ "Национальный НПФ"	21	10	3	0	-13	▲	▲	▲	▼	▼
НПФ "Благоденствие"	3	11	10	6	-3	▲	▲	▲	▲	▼
НПФ "Первый национальный ПФ"	-17	-15	6	2	-1	▼	▼	▲	▲	▼
НПФ "Социальная защита старости"	12	-3	2	-5	-1	▲	▼	▲	▼	▼
НПФ "Первый промышленный альянс"	-95	-86	-18	-15	-14	▼	▼	▼	▼	▼
НПФ "Телеком-Союз"	-2	-28	-12	-16	-12	▼	▼	▼	▼	▼
Ханты-мансийский НПФ	-69	9	-2	-17	-18	▼	▲	▼	▼	▼
НПФ "Система"	-8	32	-19	-14	-9	▼	▲	▼	▼	▼
НПФ "ТНК-Владимир"	12	12	16	-15	-3	▲	▲	▲	▼	▼
НПФ "Волга-капитал"	-11	10	-37	-21	-9	▼	▲	▼	▼	▼
НПФ "УГМК- Перспектива"	581	-38	39	-9	-24	▲	▼	▲	▼	▼
НПФ "Промагрофонд"	11	-33	55	27	-38	▲	▼	▲	▲	▼
НОНПФ "Большой ПФ"	-50	-48	-6	-28	5	▼	▼	▼	▼	▲
НПФ "Уголь"	-6	14	2	-4	-14	▼	▲	▲	▼	▼
НПФ"Социум"	-3	-3	9	10	47	▼	▼	▲	▲	▲
ННПФСО Металлургов	-31	61	107	9	-15	▼	▲	▲	▲	▼
НПФ "Авива Пенсионное Обеспечение"										

Табл.14 Положение 50-НПФ (доля рынка) по СИ (в %)

Краткое название НПФ	2004	2005	2006	2007	2008	2009	Индикатор доли				
НПФ "ГАЗФОНД"	50,82	53,33	55,25	50,18	45,28	42,01	▲	▲	▼	▼	▼
НОНПФ "Благосостояние"	7,40	8,40	9,52	11,81	14,93	16,38	▲	▲	▲	▲	▲
НОНПФ "ЛУКОЙЛ-Гарант"	11,12	9,31	7,20	6,65	5,89	6,13	▼	▼	▼	▼	▲
Ханты-мансийский НПФ	3,68	5,56	4,17	3,93	4,29	3,52	▲	▼	▼	▲	▼
НПФ Электроэнергетики	1,76	1,59	1,86	2,91	3,17	3,49	▼	▲	▲	▲	▲
НПФ Транснефть	1,32	1,49	1,51	1,76	2,33	2,83	▲	▲	▲	▲	▲
НПФ "Сургутнефтегаз"	2,05	1,64	2,89	2,18	2,08	1,89	▼	▲	▼	▼	▼
НОНПФ "Норильский никель"	0,23	0,24	0,24	1,41	1,70	1,85	▲	▼	▲	▲	▲
НПФ "Телеком-Союз"	1,59	1,56	1,36	1,43	1,54	1,73	▼	▼	▲	▲	▲
НПФ "НЕФТЕГАРАНТ"	0,67	0,56	0,80	0,80	1,24	1,44	▼	▲	▼	▲	▲
НПФ "Национальный НПФ"	1,01	0,99	0,94	1,33	1,23	1,42	▼	▼	▲	▼	▲
НПФ "СтальФонд"	0,81	0,76	1,09	1,26	1,27	1,07	▼	▲	▲	▲	▼
НПФ "Алмазная осень"	0,95	0,97	0,89	0,98	1,15	0,98	▲	▼	▲	▲	▼
НПФ "РЕГИОНФОНД"	1,24	1,23	1,11	1,07	0,93	0,90	▼	▼	▼	▼	▼
НПФ "ПРОФЕССИОНАЛЬНЫЙ"	1,03	0,86	0,94	0,95	0,81	0,66	▼	▲	▲	▼	▼
НПФ "Социум"	0,52	0,37	0,30	0,29	0,47	0,62	▼	▼	▼	▲	▲
НОНПФ "Большой ПФ"	0,16	0,17	0,24	0,34	0,35	0,61	▲	▲	▲	▲	▲
НПФ Сберегательного банка	0,38	0,31	0,28	0,37	0,45	0,55	▼	▼	▲	▲	▲
НОНПФ "АТОМГАРАНТ"	0,18	0,18	0,27	0,32	0,37	0,51	▼	▲	▲	▲	▲
НПФ "ПРОМРЕГИОНСВЯЗЬ"	0,45	0,41	0,44	0,51	0,44	0,50	▼	▲	▲	▼	▲
НПФ АО "АвтоВАЗ"	0,29	0,29	0,24	0,26	0,31	0,45	▲	▼	▲	▲	▲
НПФ "Социальное развитие"	0,36	0,32	0,29	0,34	0,32	0,45	▼	▼	▲	▼	▲
НПФ "Социальная защита старости"	0,32	0,31	0,33	0,37	0,46	0,44	▼	▲	▲	▲	▼
НПФ "ТНК-Владимир"	0,46	0,37	0,30	0,40	0,38	0,41	▼	▼	▲	▼	▲
НПФ "СТРАТЕГИЯ"	0,17	0,19	0,26	0,30	0,44	0,39	▲	▲	▲	▲	▼

Краткое название НПФ	2004	2005	2006	2007	2008	2009	Индикатор доли				
НПФ "Промагрофонд"	0,20	0,14	0,11	0,09	0,08	0,39	▼	▼	▼	▼	▲
НПФ "Первый национальный ПФ"	0,23	0,25	0,23	0,27	0,35	0,36	▲	▼	▲	▲	▲
НПФ "Райффайзен"	0,05	0,05	0,09	0,14	0,22	0,34	▲	▲	▲	▲	▲
НПФ "Газпромбанк-фонд"		0,08	0,11	0,17	0,26	0,31	▲	▲	▲	▲	▲
НПФ "УГМК-Перспектива"	0,05	0,07	0,12	0,23	0,26	0,31	▲	▲	▲	▲	▲
НПФ "Русь"	0,02	0,03	0,03	0,07	0,16	0,28	▲	▼	▲	▲	▲
НПФ "МЕЧЕЛ-ФОНД"	0,04	0,03	0,02	0,04	0,17	0,26	▼	▼	▲	▲	▲
НОНПФ "Пенсионный капитал"	0,47	0,37	0,30	0,29	0,27	0,26	▼	▼	▼	▼	▼
НПФ "Авира Пенсионное Обеспечение"	0,02	0,07	0,09	0,14	0,22	0,26	▲	▲	▲	▲	▲
НПФ "Благоденствие"	0,30	0,22	0,19	0,19	0,21	0,21	▼	▼	▲	▲	▼
НПФ "ПОДДЕРЖКА"	0,00	0,06	0,13	0,15	0,21	0,20	▲	▲	▲	▲	▼
НПФ "Внешэкономфонд"	0,68	0,47	0,35	0,32	0,23	0,20	▼	▼	▼	▼	▼
НПФ "Оборонно-промышленный фонд"	0,50	0,35	0,25	0,24	0,18	0,18	▼	▼	▼	▼	▼
НПФ "Уголь"	0,32	0,23	0,19	0,18	0,17	0,17	▼	▼	▼	▼	▲
МНПФ "АКВИЛОН"	0,23	0,19	0,17	0,21	0,13	0,17	▼	▼	▲	▼	▲
НПФ "Первый промышленный альянс"	0,06	0,06	0,10	0,13	0,16	0,17	▼	▲	▲	▲	▲
НПФ "Санкт-Петербург"	0,46	0,31	0,23	0,23	0,15	0,16	▼	▼	▲	▼	▲
НПФ "ВНИИЭФ-ГАРАНТ"	0,13	0,12	0,12	0,13	0,15	0,16	▼	▼	▲	▲	▲
НПФ "НПФ ОПК"	0,52	0,39	0,28	0,28	0,27	0,15	▼	▼	▼	▼	▼
НПФ "Волга-капитал"	0,11	0,10	0,10	0,12	0,13	0,14	▼	▼	▲	▲	▲
ННПФСО Металлургов	0,22	0,05	0,07	0,12	0,12	0,13	▼	▲	▲	▼	▲
НПФ "Торгово-промышленный"	0,06	0,08	0,08	0,10	0,12	0,12	▲	▲	▲	▲	▲
НОНПФ "Моспромстрой-Фонд"	0,27	0,20	0,16	0,14	0,14	0,12	▼	▼	▼	▼	▼
НПФ "Стройкомплекс"	0,02	0,02	0,01	0,04	0,05	0,10	▲	▼	▲	▲	▲
НПФ "Система"	0,08	0,06	0,01	0,09	0,08	0,09	▼	▼	▲	▼	▲

▲/▼ - увеличение доли рынка/уменьшение доли рынка

Табл.15 Положение 50-НПФ (доля рынка) по СПА (в %)

Краткое название НПФ	2005	2006	2007	2008	2009	Индикатор доли			
НПФ "ГАЗФОНД"	58,53	59,15	52,85	47,11	43,17	▲	▼	▼	▼
НОНПФ "Благосостояние"	10,02	11,37	13,59	16,88	18,42	▲	▲	▲	▲
Ханты-мансийский НПФ	6,66	4,97	4,46	4,78	3,94	▼	▼	▲	▼
НПФ Электроэнергетики	1,89	2,18	3,29	3,48	3,78	▲	▲	▲	▲
НОНПФ "ЛУКОЙЛ-Гарант"	2,43	2,43	2,75	2,88	3,67	▼	▲	▲	▲
НПФ Транснефть	1,78	1,81	2,08	2,67	3,18	▲	▲	▲	▲
НОНПФ "Норильский никель"	0,27	0,27	1,64	1,97	2,07	▲	▲	▲	▲
НПФ "Телеком-Союз"	1,85	1,60	1,66	1,74	1,91	▼	▲	▲	▲
НПФ "НЕФТЕГАРАНТ"	0,67	0,98	0,95	1,43	1,65	▲	▼	▲	▲
НПФ "Национальный НПФ"	1,13	1,06	1,16	1,10	1,31	▼	▲	▼	▲
НПФ "СтальФонд"	0,92	1,33	1,49	1,45	1,20	▲	▲	▼	▼
НПФ "Алмазная осень"	1,17	1,07	1,14	1,30	1,10	▼	▲	▲	▼
НПФ "Социум"	0,27	0,23	0,25	0,45	0,68	▼	▲	▲	▲
НОНПФ "Большой ПФ"	0,20	0,29	0,40	0,39	0,66	▲	▲	▼	▲
НПФ "РЕГИОНФОНД"	0,96	0,83	0,78	0,67	0,61	▼	▼	▼	▼
НПФ Сберегательного банка	0,37	0,34	0,44	0,52	0,58	▼	▲	▲	▲
НПФ "ПРОФЕССИОНАЛЬНЫЙ"	0,77	0,84	0,85	0,69	0,56	▲	▲	▼	▼
НОНПФ "АТОМГАРАНТ"	0,20	0,32	0,37	0,42	0,56	▲	▲	▲	▲
НПФ "ПРОМРЕГИОНСВЯЗЬ"	0,45	0,51	0,59	0,50	0,55	▲	▲	▼	▲
НПФ АО "АвтоВАЗ"	0,34	0,29	0,30	0,35	0,52	▼	▲	▲	▲
НПФ "Социальное развитие"	0,38	0,34	0,38	0,38	0,49	▼	▲	▼	▲
НПФ "Социальная защита старости"	0,36	0,36	0,41	0,49	0,48	▲	▲	▲	▼
НПФ "Сургутнефтегаз"	0,34	0,27	0,44	0,51	0,46	▼	▲	▲	▼
НПФ "ТНК-Владимир"	0,42	0,35	0,33	0,41	0,44	▼	▼	▲	▲
НПФ "Первый национальный ПФ"	0,29	0,28	0,30	0,39	0,40	▼	▲	▲	▲

Краткое название НПФ	2005	2006	2007	2008	2009	Индикатор доли			
НПФ "Райффайзен"	0,03	0,09	0,16	0,24	0,37	▲	▲	▲	▲
НПФ "Русь"	0,01	0,02	0,07	0,16	0,36	▲	▲	▲	▲
НПФ "СТРАТЕГИЯ"	0,20	0,25	0,30	0,36	0,35	▲	▲	▲	▼
НПФ "Газпромбанк-фонд"	0,09	0,13	0,18	0,28	0,34	▲	▲	▲	▲
НПФ "УГМК-Перспектива"	0,08	0,14	0,21	0,23	0,29	▲	▲	▲	▲
НПФ "Авива Пенсионное Обеспечение"	0,07	0,11	0,16	0,24	0,27	▲	▲	▲	▲
НПФ "МЕЧЕЛ-ФОНД"	0,02	0,02	0,05	0,10	0,22	▼	▲	▲	▲
НПФ "Благоденствие"	0,25	0,21	0,21	0,23	0,22	▼	▼	▲	▼
НПФ "Промагрофонд"	0,14	0,11	0,09	0,07	0,19	▼	▼	▼	▲
НПФ "Оборонно-промышленный фонд"	0,41	0,30	0,28	0,20	0,19	▼	▼	▼	▼
НПФ "Внешэкономфонд"	0,46	0,35	0,31	0,20	0,18	▼	▼	▼	▼
НПФ "Первый промышленный альянс"	0,06	0,11	0,14	0,14	0,17	▲	▲	▲	▲
МНПФ "АКВИЛОН"	0,20	0,18	0,22	0,14	0,17	▼	▲	▼	▲
НПФ "Санкт-Петербург"	0,35	0,26	0,24	0,18	0,17	▼	▼	▼	▼
НПФ "ВНИИЭФ-ГАРАНТ"	0,14	0,13	0,15	0,17	0,16	▼	▲	▲	▼
НПФ "НПФ ОПК"	0,46	0,34	0,33	0,30	0,16	▼	▼	▼	▼
НПФ "Уголь"	0,22	0,18	0,17	0,15	0,15	▼	▼	▼	▲
НПФ "Волга-капитал"	0,10	0,10	0,13	0,14	0,14	▲	▲	▲	▲
ННПСО Металлургов	0,04	0,07	0,12	0,15	0,14	▲	▲	▲	▼
НОНПФ "Пенсионный капитал"	0,06	0,12	0,14	0,11	0,14	▲	▲	▼	▲
НПФ "Торгово-промышленный"	0,08	0,09	0,11	0,13	0,13	▲	▲	▲	▼
НПФ "Стройкомплекс"	0,01	0,01	0,04	0,06	0,11	▼	▲	▲	▲
НПФ "ПОДДЕРЖКА"	0,04	0,06	0,09	0,09	0,11	▲	▲	▼	▲
НПФ "Система"	0,06	0,08	0,10	0,06	0,09	▲	▲	▼	▲
НОНПФ "Моспромстрой-Фонд"	0,12	0,10	0,10	0,09	0,08	▼	▼	▼	▼

Табл.16 Положение 50-НПФ (доля рынка) по ПН (в %)

Краткое название НПФ	2005	2006	2007	2008	2009	Индикатор доли			
НОНПФ "Благосостояние"	3,59	17,76	26,92	22,56	19,94	▲	▲	▼	▼
НОНПФ "ЛУКОЙЛ-Гарант"	36,23	24,46	15,98	14,40	14,52	▼	▼	▼	▲
НОНПФ "Норильский никель"	0,33	0,87	7,26	8,18	6,51	▲	▲	▲	▼
НПФ "ГАЗФОНД"	6,87	7,07	5,17	5,53	5,95	▲	▼	▲	▲
НОНПФ "Большой ПФ"	21,86	10,55	6,87	4,89	5,06	▼	▼	▼	▲
НПФ Электроэнергетики	4,41	5,47	5,79	5,21	5,01	▲	▲	▼	▼
НПФ "Социум"	0,28	0,40	0,54	3,19	4,37	▲	▲	▲	▲
Ханты-мансийский НПФ	0,03	0,68	1,17	3,16	3,04	▲	▲	▲	▼
НПФ " Русь "	*	0,56	1,10	1,96	2,90	▲	▲	▲	▲
НПФ Сберегательного банка	*	*	1,79	3,46	2,59		▲	▲	▼
НПФ "СтальФонд"	*	3,55	3,27	2,56	2,49	▲	▼	▼	▼
НПФ "Национальный НПФ"	0,89	3,12	2,33	2,39	1,91	▲	▼	▲	▼
НПФ "Социальное развитие"	0,09	0,06	0,89	1,34	1,68	▼	▲	▲	▲
НПФ "ПРОМРЕГИОНСВЯЗЬ"	0,98	1,47	1,47	1,26	1,65	▲	▲	▼	▲
НПФ "Райффайзен"	1,09	1,08	1,21	1,58	1,54	▼	▲	▲	▼
НПФ "Промагрофонд"	2,77	0,98	0,50	0,39	1,32	▼	▼	▼	▲
НПФ "Социальная защита старости"	*	0,51	0,48	0,81	1,25	▲	▼	▲	▲
НПФ "УГМК-Перспектива"	*	1,93	1,66	1,09	1,14	▲	▼	▼	▲
НПФ "СТРАТЕГИЯ"	3,06	2,14	1,50	1,20	1,07	▼	▼	▼	▼
НПФ "Первый национальный ПФ"	0,01	0,02	0,07	0,94	1,02	▲	▲	▲	▲
НПФ "МЕЧЕЛ-ФОНД"	*	0,07	0,48	0,92	0,90	▲	▲	▲	▼
НПФ "Первый промышленный альянс"	4,30	2,60	1,53	0,97	0,78	▼	▼	▼	▼
НПФ "Алмазная осень"	0,66	2,27	1,32	0,94	0,74	▲	▼	▼	▼
НПФ "Стройкомплекс"	*	*	0,61	0,64	0,61		▲	▲	▼
НПФ Транснефть	*	*	*	0,57	0,57			▲	▲

Краткое название НПФ	2005	2006	2007	2008	2009	Индикатор доли			
НПФ "РЕГИОНФОНД"	*	*	*	0,14	0,57			▲	▲
НОНПФ "Пенсионный капитал"	1,89	1,95	1,23	0,74	0,56	▲	▼	▼	▼
НПФ "Волга-капитал"	1,87	0,77	0,71	0,52	0,51	▼	▼	▼	▼
НПФ "Благоденствие"	1,20	1,18	0,70	0,54	0,51	▼	▼	▼	▼
НПФ "Телеком-Союз"	*	*	0,01	0,52	0,50	▲	▲	▲	▼
НОНПФ "АТОМГАРАНТ"	*	*	*	0,46	0,45			▲	▼
ННПСО Металлургов	*	0,79	0,75	0,50	0,43	▲	▼	▼	▼
НПФ "Система"	0,08	0,49	0,62	*	0,29	▲	▲	▼	▲
НПФ "НПФ ОПК"	1,93	0,79	0,43	0,24	0,25	▼	▼	▼	▲
МНПФ "АКВИЛОН"	*	0,21	0,22	0,27	0,24	▲	▲	▲	▼
НПФ "Санкт-Петербург"	0,12	0,24	0,22	0,25	0,17	▲	▼	▲	▼
НПФ "Оборонно-промышленный фонд"	*	0,10	0,12	0,13	0,16	▲	▲	▲	▲
НПФ "ТНК-Владимир"	0,20	0,33	0,19	0,15	0,13	▲	▼	▼	▼
НПФ "ПРОФЕССИОНАЛЬНЫ Й"	1,51	0,51	0,24	0,19	0,11	▼	▼	▼	▼
НПФ "НЕФТЕГАРАНТ"	*	0,20	0,14	0,11	0,08	▲	▼	▼	▼
НПФ "ВНИИЭФ-ГАРАНТ"	0,01	0,05	0,04	0,06	0,06	▲	▼	▲	▼
НПФ "Торгово-промышленный"	*	0,01	0,02	0,06	0,05	▲	▲	▲	▼
НПФ "Сургутнефтегаз"									
НПФ "Уголь"									
НОНПФ "Моспромстрой-Фонд"									
НПФ АО "АвтоВАЗ"									
НПФ "ПОДДЕРЖКА"									
НПФ "Внешэкономфонд"									
НПФ "Авива Пенсионное Обеспечение"									
НПФ "Газпромбанк-фонд"									

\* обозначены доли менее 0,01%

Табл.17 Положение 50-НПФ (доля рынка) по ПР (в %)

Краткое название НПФ	2004	2005	2006	2007	2008	2009	Индикатор доли				
							▲	▲	▼	▼	▼
НПФ "ГАЗФОНД"	57,61	58,91	60,47	55,53	50,30	48,26	▲	▲	▼	▼	▼
НОНПФ "Благосостояние"	9,13	10,07	11,22	12,84	16,44	18,21	▲	▲	▲	▲	▲
Ханты-мансийский НПФ	4,59	6,71	5,08	4,64	4,90	4,06	▲	▼	▼	▲	▼
НПФ Электроэнергетики	2,16	1,87	2,10	3,14	3,35	3,62	▼	▲	▲	▲	▲
НПФ Транснефть	1,63	1,80	1,85	2,20	2,83	3,54	▲	▲	▲	▲	▲
НОНПФ "ЛУКОЙЛ-Гарант"	2,66	2,19	1,89	2,00	2,00	2,19	▼	▼	▲	▼	▲
НПФ "Телеком-Союз"	1,92	1,86	1,65	1,75	1,83	2,11	▼	▼	▲	▲	▲
НПФ "НЕФТЕГАРАНТ"	0,83	0,67	1,00	0,99	1,53	1,86	▼	▲	▼	▲	▲
НОНПФ "Норильский никель"	0,24	0,27	0,26	1,32	1,49	1,47	▲	▼	▲	▲	▼
НПФ "Национальный НПФ"	1,17	1,13	1,01	1,09	1,00	1,23	▼	▼	▲	▼	▲
НПФ "Алмазная осень"	1,16	1,17	1,04	1,13	1,33	1,15	▲	▼	▲	▲	▼
НПФ "СтальФонд"	0,98	0,92	1,27	1,39	1,36	1,02	▼	▲	▲	▼	▼
НПФ "ПРОФЕССИОНАЛЬНЫ Й"	0,99	0,77	0,85	0,88	0,72	0,62	▼	▲	▲	▼	▼
НПФ "РЕГИОНФОНД"	1,16	0,97	0,85	0,82	0,71	0,61	▼	▼	▼	▼	▼
НПФ АО "АвтоВАЗ"	0,34	0,34	0,30	0,32	0,38	0,59	▲	▼	▲	▲	▲
НОНПФ "АТОМГАРАНТ"	0,20	0,21	0,33	0,39	0,42	0,57	▲	▲	▲	▲	▲
НПФ "Сургутнефтегаз"	0,48	0,34	0,27	0,46	0,55	0,52	▼	▼	▲	▲	▼
НПФ "ТНК-Владимир"	0,52	0,42	0,35	0,34	0,43	0,48	▼	▼	▼	▲	▲
НПФ "ПРОМРЕГИОНСВЯЗЬ"	0,48	0,45	0,48	0,54	0,44	0,40	▼	▲	▲	▼	▼
НПФ "Газпромбанк-фонд"		0,09	0,13	0,19	0,30	0,39	▲	▲	▲	▲	▲
НПФ "Социальная защита старости"	0,39	0,36	0,36	0,41	0,47	0,38	▼	▼	▲	▲	▼
НПФ "Социальное развитие"	0,44	0,38	0,35	0,35	0,30	0,32	▼	▼	▲	▼	▲
НПФ "Первый национальный ПФ"	0,27	0,29	0,28	0,32	0,35	0,32	▲	▼	▲	▲	▼
НПФ "Авива Пенсионное Обеспечение"	0,02	0,07	0,11	0,17	0,25	0,31	▲	▲	▲	▲	▲
НПФ Сберегательного банка	0,46	0,37	0,35	0,36	0,29	0,30	▼	▼	▲	▼	▲

Краткое название НПФ	2004	2005	2006	2007	2008	2009	Индикатор доли				
							▲	▲	▲	▲	▼
НПФ "СТРАТЕГИЯ"	0,17	0,18	0,20	0,23	0,30	0,25	▲	▲	▲	▲	▼
НПФ "Райффайзен"	0,03	0,02	0,07	0,10	0,14	0,21	▼	▲	▲	▲	▲
НПФ "Внешэкономфонд"	0,67	0,47	0,36	0,32	0,22	0,20	▼	▼	▼	▼	▼
НПФ "Оборонно-промышленный фонд"	0,61	0,41	0,31	0,29	0,21	0,19	▼	▼	▼	▼	▼
НПФ "Благоденствие"	0,34	0,24	0,19	0,18	0,21	0,18	▼	▼	▼	▲	▼
НПФ "ВНИИЭФ-ГАРАНТ"	0,14	0,14	0,14	0,16	0,17	0,18	▼	▼	▲	▲	▲
НПФ "Социум"	0,35	0,27	0,22	0,24	0,24	0,18	▼	▼	▲	▲	▼
НПФ "УГМК-Перспектива"	0,05	0,08	0,10	0,12	0,17	0,18	▲	▲	▲	▲	▲
НПФ "Уголь"	0,31	0,22	0,18	0,18	0,16	0,17	▼	▼	▼	▼	▲
НПФ "Санкт-Петербург"	0,55	0,36	0,26	0,24	0,18	0,17	▼	▼	▼	▼	▼
МНПФ "АКВИЛОН"	0,22	0,20	0,18	0,22	0,13	0,16	▼	▼	▲	▼	▲
НПФ "НПФ ОПК"	0,62	0,45	0,33	0,32	0,31	0,14	▼	▼	▼	▼	▼
НПФ "Торгово-промышленный"	0,04	0,08	0,09	0,12	0,13	0,14	▲	▲	▲	▲	▲
НПФ "МЕЧЕЛ-ФОНД"	0,03	0,02	0,02	0,02	0,03	0,13	▼	▼	▼	▲	▲
НПФ "ПОДДЕРЖКА"	0,00	0,04	0,07	0,10	0,10	0,12	▲	▲	▲	▼	▲
ННФ ПСО Металлургов	0,25	0,04	0,05	0,09	0,13	0,10	▼	▲	▲	▲	▼
НПФ "Волга-капитал"	0,10	0,09	0,09	0,10	0,11	0,09	▼	▲	▲	▲	▼
НПФ "Первый промышленный альянс"	0,04	0,03	0,05	0,07	0,08	0,09	▼	▲	▲	▲	▲
НОНПФ "Моспромстрой-Фонд"	0,17	0,12	0,11	0,10	0,10	0,09	▼	▼	▼	▼	▼
НОНПФ "Пенсионный капитал"	0,02	0,05	0,08	0,08	0,06	0,08	▲	▲	▲	▼	▲
НПФ "Система"	0,08	0,06	0,07	0,07	0,06	0,07	▼	▲	▼	▼	▲
НОНПФ "Большой ПФ"	0,06	0,04	0,03	0,03	0,04	0,05	▼	▼	▼	▲	▲
НПФ "Стройкомплекс"	0,00	0,01	0,01	0,01	0,01	0,04	▲	▼	▲	▲	▲
НПФ "Промагрофонд"	0,19	0,12	0,09	0,07	0,05	0,04	▼	▼	▼	▼	▼
НПФ "Русь"	0,01	0,01	0,01	0,01	0,02	0,01	▲	▼	▲	▲	▼



Табл.18 Положение 50-НПФ (доля рынка) по КЗЛ (в %)

Краткое название НПФ	2005	2006	2007	2008	2009	Индикатор доли			
НОНПФ «Благосостояние»	1,64	18,96	28,78	20,91	16,25	▲	▲	▼	▼
НОНПФ «ЛУКОЙЛ-Гарант»	36,01	24,12	17,54	15,65	14,47	▼	▼	▼	▼
НПФ «Социум»	0,84	0,60	0,81	4,89	6,81	▼	▲	▲	▲
НПФ « Русь »	1,49	1,00	2,76	5,59	6,11	▼	▲	▲	▲
НОНПФ «Большой ПФ»	14,29	9,55	6,81	5,59	5,52	▼	▼	▼	▼
НОНПФ «Норильский никель»	0,82	0,55	3,45	5,85	5,22	▼	▲	▲	▼
НПФ Электроэнергетики	7,98	5,34	5,19	4,06	4,12	▼	▼	▼	▲
НПФ «Промагрофонд»	1,30	0,98	0,47	0,24	3,29	▼	▼	▼	▲
НПФ «ГАЗФОНД»	2,11	4,48	3,30	3,14	3,08	▲	▼	▼	▼
НПФ «ПРОМРЕГИОНСВЯЗЬ»	0,61	1,72	1,65	1,61	2,74	▲	▼	▼	▲
НПФ «СтальФонд»	5,14	3,38	2,53	2,43	2,64	▼	▼	▼	▲
НПФ «Первый национальный ПФ»	0,04	0,03	0,12	2,59	2,35	▼	▲	▲	▼
НПФ «Социальное развитие»	0,07	0,04	0,72	1,01	2,27	▼	▲	▲	▲
Ханты-мансийский НПФ	0,60	0,40	0,77	1,57	1,56	▼	▲	▲	▼
НПФ «Национальный НПФ»	0,24	2,52	2,05	1,57	1,47	▲	▼	▼	▼
НПФ «СТРАТЕГИЯ»	4,58	3,07	2,22	1,82	1,36	▼	▼	▼	▼
НПФ «РЕГИОНФОНД»	*	*	*	0,35	1,23			▲	▲
НПФ Сберегательного банка	*	*	1,00	1,51	1,17		▲	▲	▼
НПФ «Первый промышленный альянс»	3,33	3,70	2,16	1,36	0,96	▲	▼	▼	▼
НПФ «УГМК-Перспектива»	*	2,11	1,90	1,34	0,96	▲	▼	▼	▼
НПФ «Социальная защита старости»	*	0,73	0,62	0,69	0,92	▲	▼	▲	▲
НПФ «Волга-капитал»	1,62	1,08	1,30	1,08	0,85	▼	▲	▼	▼
НПФ «МЕЧЕЛ-ФОНД»	0,10	0,07	0,44	1,07	0,71	▼	▲	▲	▼
НОНПФ «Пенсионный капитал»	5,18	3,47	1,91	1,03	0,65	▼	▼	▼	▼
НПФ «Благоденствие»	1,72	1,10	0,73	0,63	0,50	▼	▼	▼	▼

Краткое название НПФ	2005	2006	2007	2008	2009	Индикатор доли			
НПФ "Алмазная осень"	0,17	1,42	0,84	0,61	0,47	▲	▼	▼	▼
НПФ "Стройкомплекс"	*	*	0,61	0,44	0,46		▲	▼	▲
НПФ "Райффайзен"	0,18	0,40	0,40	0,53	0,45	▲	▼	▲	▼
НПФ "Телеком-Союз"	*	*	*	0,44	0,33	▲	▲	▲	▼
ННПСО Металлургов	*	0,75	0,73	0,46	0,33	▲	▼	▼	▼
НОНПФ "АТОМГАРАНТ"	*	*	*	0,25	0,28			▲	▲
НПФ Транснефть	*	*	*	0,29	0,26			▲	▼
НПФ "НПФ ОПК"	1,32	1,12	0,59	0,35	0,25	▼	▼	▼	▼
НПФ "Оборонно-промышленный фонд"	0,14	0,09	0,15	*	0,17	▼	▲	▼	▲
НПФ "Система"	0,42	0,28	0,38	*	0,17	▼	▲	▼	▲
МНПФ "АКВИЛОН"	*	0,16	0,18	0,17	0,13	▲	▲	▼	▼
НПФ "Санкт-Петербург"	0,21	0,14	0,16	0,13	0,09	▼	▲	▼	▼
НПФ "ТНК-Владимир"	0,29	0,19	0,12	0,06	0,07	▼	▼	▼	▲
НПФ "ПРОФЕССИОНАЛЬНЫЙ"	0,41	0,28	0,14	0,07	0,05	▼	▼	▼	▼
НПФ "ВНИИЭФ-ГАРАНТ"	*	0,05	0,04	0,06	0,04	▲	▼	▲	▼
НПФ "НЕФТЕГАРАНТ"	*	0,15	0,08	0,05	0,03	▲	▼	▼	▼
НПФ "Торгово-промышленный"	0,01	0,01	0,01	0,03	0,02	▼	▲	▲	▼
НПФ "Сургутнефтегаз"									
НПФ "Уголь"									
НОНПФ "Моспромстрой-Фонд"									
НПФ АО "АвтоВАЗ"									
НПФ "ПОДДЕРЖКА"									
НПФ "Внешэкономфонд"									
НПФ "Авира Пенсионное Обеспечение"									
НПФ "Газпромбанк-фонд"									

Табл.19 Положение 50-НПФ (доля рынка) по КУ (в %)

Краткое название НПФ	2004	2005	2006	2007	2008	2009	Индикатор доли				
НОНПФ "Благосостояние"	26,24	25,22	22,06	21,30	19,44	18,26	▼	▼	▼	▼	▼
НПФ Электроэнергетики	5,10	5,23	6,22	7,02	7,21	7,50	▲	▲	▲	▲	▲
НПФ "Телеком-Союз"	0,75	2,01	3,75	4,27	4,69	6,72	▲	▲	▲	▲	▲
НОНПФ "ЛУКОЙЛ-Гарант"	3,91	3,96	4,45	3,91	4,08	4,64	▲	▲	▼	▲	▲
Ханты-мансийский НПФ	0,38	2,38	3,25	3,45	3,80	3,86	▲	▲	▲	▲	▲
НПФ "Национальный НПФ"	3,74	3,42	3,23	3,07	3,08	3,07	▼	▼	▼	▲	▼
НПФ "ГАЗФОНД"	1,93	2,12	2,19	2,43	2,77	2,90	▲	▲	▲	▲	▲
НПФ "ПРОМРЕГИОНСВЯЗЬ"	3,35	3,15	2,99	2,91	2,95	2,77	▼	▼	▼	▲	▼
НПФ Сберегательного банка	2,98	2,73	2,64	2,55	2,55	2,55	▼	▼	▼	▲	▼
НПФ "СтальФонд"	3,13	3,02	2,92	2,90	2,95	2,44	▼	▼	▼	▲	▼
НПФ Транснефть	1,12	1,04	0,97	0,93	1,64	1,99	▼	▼	▼	▲	▲
НПФ"Социум"	2,53	2,26	2,11	1,91	1,91	1,85	▼	▼	▼	▲	▼
ННФПСО Металлургов	0,46	0,58	0,96	1,68	1,77	1,78	▲	▲	▲	▲	▲
НПФ "Социальная защита старости"	1,82	1,71	1,63	1,66	1,73	1,59	▼	▼	▲	▲	▼
НОНПФ "Норильский никель"	1,52	1,44	1,36	1,28	1,53	1,52	▼	▼	▼	▲	▼
НОНПФ "АТОМГАРАНТ"	1,03	0,87	0,83	0,78	1,13	1,24	▼	▼	▼	▲	▲
НПФ "Первый национальный ПФ"	0,78	1,12	1,13	1,13	1,10	1,14	▲	▲	▼	▼	▲
НПФ "ТНК-Владимир"	0,96	1,04	0,90	0,92	1,09	1,11	▲	▼	▲	▲	▲
НПФ АО "АвтоВАЗ"	0,70	0,79	0,84	0,89	0,99	1,06	▲	▲	▲	▲	▲
НПФ "СТРАТЕГИЯ"	0,39	0,58	0,75	0,94	1,03	1,06	▲	▲	▲	▲	▲
НПФ "НПФ ОПК"	0,94	0,96	1,07	1,06	1,07	1,04	▲	▲	▼	▲	▼
НПФ "УГМК-Перспектива"	0,63	0,73	0,80	0,87	1,04	0,99	▲	▲	▲	▲	▼
НПФ "Первый промышленный альянс"	0,87	0,83	0,84	0,80		0,79	▼	▲	▼		▲
НПФ "НЕФТЕГАРАНТ"	1,14	1,18	1,43	1,62	0,78	0,76	▲	▲	▲	▼	▼
НПФ "Алмазная осень"	0,70	0,77	0,74	0,69	0,70	0,69	▲	▼	▼	▲	▼

Краткое название НПФ	2004	2005	2006	2007	2008	2009	Индикатор доли				
НПФ "Промагрофонд"	0,72	0,76	0,71	0,67	0,66	0,68	▲	▼	▼	▼	▲
НПФ "ПРОФЕССИОНАЛЬНЫЙ"	0,54	0,63	0,65	0,50	0,64	0,64	▲	▲	▼	▲	▲
НПФ "ВНИИЭФ-ГАРАНТ"	0,43	0,40	0,52	0,51	0,59	0,60	▼	▲	▼	▲	▲
НПФ "Райффайзен"	0,38	0,34	0,36	0,37	0,53	0,57	▼	▲	▲	▲	▲
НПФ "Благоденствие"	0,68	0,62	0,59	0,57	0,57	0,56	▼	▼	▼	▲	▼
НПФ "Социальное развитие"	0,79	0,65	0,57	0,55	0,57	0,52	▼	▼	▼	▲	▼
МНПФ "АКВИЛОН"	0,35	0,35	0,37	0,41	0,42	0,43	▼	▲	▲	▲	▲
НОНПФ "Пенсионный капитал"	0,39	0,47	0,46	0,43	0,43	0,42	▲	▼	▼	▼	▼
НПФ "Оборонно-промышленный фонд"	0,36	0,33	0,31	0,29	0,29	0,39	▼	▼	▼	▲	▲
НПФ "Система"	0,33	0,46	0,43	0,41	0,41	0,37	▲	▼	▼	▲	▼
НПФ "Уголь"	0,38	0,35	0,33	0,31	0,31	0,35	▼	▼	▼	▲	▲
НОНПФ "Большой ПФ"	0,09	0,17	0,26	0,27	0,28	0,34	▲	▲	▲	▲	▲
НПФ "Сургутнефтегаз"	0,18	0,23	0,23	0,24	0,26	0,28	▲	▼	▲	▲	▲
НПФ "Авида Пенсионное Обеспечение"	0,06	0,16	0,18	0,20	0,25	0,27	▲	▲	▲	▲	▲
НПФ "РЕГИОНФОНД"	0,09	0,21	0,20	0,22	0,23	0,23	▲	▼	▲	▲	▼
НПФ "Волга-капитал"	0,21	0,19	0,18	0,19	0,20	0,21	▼	▼	▲	▲	▲
НПФ "Торгово-промышленный"	0,10	0,11	0,13	0,14	0,18	0,18	▲	▲	▲	▲	▲
НПФ "Русь"	0,10	0,11	0,11	0,14	0,17	0,17	▲	▲	▲	▲	▼
НПФ "Стройкомплекс"	0,15	0,14	0,13	0,14	0,14	0,16	▼	▼	▲	▼	▲
НОНПФ "Моспромстрой-Фонд"	0,22	0,18	0,17	0,15	0,14	0,13	▼	▼	▼	▼	▼
НПФ "МЕЧЕЛ-ФОНД"	0,10	0,11	0,12	0,12	0,11	0,11	▲	▲	▼	▼	▼
НПФ "Газпромбанк-фонд"		0,01	0,06	0,07	0,08	0,09	▲	▲	▲	▲	▲
НПФ "Санкт-Петербург"	0,78	0,71	0,67	0,64	0,64	0,09	▼	▼	▼	▲	▼
НПФ "Внешэкономфонд"	0,05	0,04	0,04	0,04	0,04	0,03	▼	▼	▼	▼	▼
НПФ "ПОДДЕРЖКА"	0,11	0,02	0,02	0,02	0,02	0,03	▼	▲	▲	▲	▲

Табл.20 Положение 50-НПФ (доля рынка) по КУПП (в %)

Краткое название НПФ	2004	2005	2006	2007	2008	2009	Индикатор доли				
НОНПФ "Благосостояние"	14,18	13,26	14,63	14,85	15,87	16,41	▼	▲	▲	▲	▲
Ханты-мансийский НПФ	0,04	17,53	18,79	17,03	16,64	16,05	▲	▲	▼	▼	▼
НПФ "Телеком-Союз"	4,94	4,15	6,02	6,87	7,79	8,12	▼	▲	▲	▲	▲
НПФ "ГАЗФОНД"	7,55	6,23	5,97	5,86	6,01	6,18	▼	▼	▼	▲	▲
НПФ Электроэнергетики	6,28	4,96	4,58	4,80	5,30	5,76	▼	▼	▲	▲	▲
ННФПСО Metallургов	0,64	0,59	0,49	5,03	4,57	4,76	▼	▼	▲	▼	▲
НОНПФ "ЛУКОЙЛ-Гарант"	1,97	1,88	2,51	2,80	3,18	3,20	▼	▲	▲	▲	▲
НПФ "Социум"	8,31	5,78	4,60	3,90	3,54	3,20	▼	▼	▼	▼	▼
НПФ "НЕФТЕГАРАНТ"	2,22	1,75	2,02	1,95	2,01	2,16	▼	▲	▼	▲	▲
НПФ "Первый национальный ПФ"	3,16	2,77	2,77	2,53	2,24	1,98	▼	▲	▼	▼	▼
НПФ АО "АвтоВАЗ"	1,12	1,23	1,28	1,30	1,35	1,90	▲	▲	▲	▲	▲
НПФ "Национальный НПФ"	2,60	2,08	1,79	1,74	1,80	1,85	▼	▼	▼	▲	▲
НПФ "Уголь"	4,05	2,90	2,36	1,98	1,66	1,60	▼	▼	▼	▼	▼
НПФ "СтальФонд"	1,51	1,28	1,26	1,27	1,50	1,59	▼	▼	▲	▲	▲
НПФ "ТНК-Владимир"	1,88	2,06	1,76	1,57	1,49	1,32	▲	▼	▼	▼	▼
НПФ "ПРОМРЕГИОНСВЯЗЬ"	0,90	1,85	1,65	1,59	1,49	1,31	▲	▼	▼	▼	▼
НПФ "Алмазная осень"	2,25	1,71	1,48	1,30	1,27	1,17	▼	▼	▼	▼	▼
НПФ "Сургутнефтегаз"	1,69	1,37	1,22	1,16	1,19	1,14	▼	▼	▼	▲	▼
НОНПФ "АТОМГАРАНТ"	1,67	1,36	1,17	1,02	1,11	1,13	▼	▼	▼	▲	▲
НОНПФ "Большой ПФ"	0,01	0,78	1,37	1,19	1,35	1,13	▲	▲	▼	▲	▼
НПФ "Социальная защита старости"	0,62	0,64	0,75	0,74	0,79	1,00	▲	▲	▼	▲	▲
НПФ "ПРОФЕССИОНАЛЬНЫЙ"	1,32	1,02	1,15	1,00	0,95	0,88	▼	▲	▼	▼	▼
НОНПФ "Норильский никель"	0,41	0,47	0,57	0,57	0,59	0,78	▲	▲	▲	▲	▲
НПФ "Промагрофонд"	1,68	1,18	1,67	1,41	1,28	0,72	▼	▲	▼	▼	▼
НПФ "СТРАТЕГИЯ"	0,19	0,19	0,22	0,27	0,31	0,68	▼	▲	▲	▲	▲

Краткое название НПФ	2004	2005	2006	2007	2008	2009	Индикатор доли				
НПФ "УГМК-Перспектива"	0,03	0,26	0,30	0,34	0,45	0,63	▲	▲	▲	▲	▲
НПФ Транснефть	0,05	0,34	0,41	0,47	0,52	0,57	▲	▲	▲	▲	▲
НПФ "Оборонно-промышленный фонд"	1,26	0,99	0,83	0,69	0,67	0,57	▼	▼	▼	▼	▼
НПФ "ВНИИЭФ-ГАРАНТ"	0,75	0,56	0,49	0,44	0,43	0,51	▼	▼	▼	▼	▲
НПФ "Благоденствие"	0,85	0,74	0,63	0,56	0,51	0,51	▼	▼	▼	▼	▲
НПФ "Первый промышленный альянс"	*	0,02	0,13	0,25	*	0,46	▲	▲	▲	▼	▲
НПФ "Социальное развитие"	0,51	0,56	0,61	0,59	0,60	0,35	▲	▲	▼	▲	▼
НПФ "Санкт-Петербург"	1,36	0,51	0,43	0,39	0,37	0,34	▼	▼	▼	▼	▼
НПФ "Волга-капитал"	0,13	0,12	0,12	0,16	0,26	0,32	▼	▼	▲	▲	▲
НПФ Сберегательного банка	0,33	0,26	0,26	0,27	0,27	0,28	▼	▲	▲	▲	▲
НПФ "Система"	0,04	0,15	0,16	0,17	0,23	0,26	▲	▲	▲	▲	▲
НПФ "НПФ ОПК"	0,15	0,16	0,16	0,15	0,19	0,20	▲	▲	▼	▲	▲
НОНПФ "Моспромстрой-Фонд"	0,34	0,25	0,22	0,20	0,19	0,20	▼	▼	▼	▼	▲
НПФ "РЕГИОНФОНД"	0,15	0,18	0,19	0,21	0,21	0,18	▲	▲	▲	▼	▼
НПФ "МЕЧЕЛ-ФОНД"	0,15	0,15	0,14	0,14	0,16	0,18	▲	▼	▼	▲	▲
МНПФ "АКВИЛОН"	0,07	0,08	0,08	0,09	0,10	0,11	▲	▲	▲	▲	▲
НПФ "Торгово-промышленный"	*	0,02	0,04	0,05	0,07	0,07	▲	▲	▲	▲	▲
НПФ "Газпромбанк-фонд"		*	*	*	0,02	0,06		▲	▲	▲	▲
НОНПФ "Пенсионный капитал"	0,02	0,02	0,03	0,04	0,05	0,06	▼	▲	▲	▲	▲
НПФ "Стройкомплекс"	*	*	0,01	0,01	0,03	0,05	▲	▲	▼	▲	▲
НПФ "Внешэкономфонд"	0,14	0,06	0,05	0,05	0,04	0,04	▼	▼	▼	▼	▼
НПФ "Русь"	*	0,08	0,06	0,05	0,04	0,04	▲	▼	▼	▼	▼
НПФ "Райффайзен"	0,06	0,03	0,03	0,03	0,03	0,03	▼	▼	▼	▲	▲
НПФ "ПОДДЕРЖКА"	*	*	*	*	*	0,01		▲	▲	▲	▲
НПФ "Авива Пенсионное Обеспечение"											



Табл.21 Положение 50-НПФ по общему количеству клиентов (в %)

Краткое название НПФ	2005	2006	2007	2008	2009	Индикатор доли			
НОНПФ «Благосостояние»	23,08	21,68	22,93	19,95	17,34	▼	▲	▼	▼
НОНПФ «ЛУКОЙЛ-Гарант»	6,87	6,88	6,88	8,13	9,13	▲	▲	▲	▲
НПФ Электроэнергетики	5,48	6,11	6,62	6,11	5,95	▲	▲	▼	▼
НПФ «Социум»	2,14	1,93	1,67	2,96	4,12	▼	▼	▲	▲
НПФ «Телеком-Союз»	1,83	3,29	3,34	3,20	3,80	▲	▲	▼	▲
НОНПФ «Норильский никель»	1,38	1,26	1,75	3,04	3,21	▼	▲	▲	▲
НПФ «ГАЗФОНД»	2,12	2,48	2,62	2,90	2,98	▲	▲	▲	▲
НПФ « Русь »	0,23	0,22	0,71	2,07	2,88	▼	▲	▲	▲
Ханты-мансийский НПФ	2,22	2,90	2,87	3,02	2,81	▲	▼	▲	▼
НПФ «ПРОМРЕГИОНСВЯЗЬ»	2,92	2,83	2,64	2,48	2,76	▼	▼	▼	▲
НОНПФ «Большой ПФ»	1,45	1,41	1,69	2,14	2,71	▼	▲	▲	▲
НПФ «СтальФонд»	3,21	2,97	2,82	2,77	2,53	▼	▼	▼	▼
НПФ «Национальный НПФ»	3,13	3,14	2,85	2,55	2,34	▲	▼	▼	▼
НПФ Сберегательного банка	2,48	2,31	2,21	2,19	1,92	▼	▼	▼	▼
НПФ «Промагрофонд»	0,81	0,74	0,62	0,51	1,87	▼	▼	▼	▲
НПФ «Первый национальный ПФ»	1,02	1,00	0,91	1,62	1,69	▼	▼	▲	▲
НПФ «Социальное развитие»	0,59	0,51	0,59	0,73	1,32	▼	▲	▲	▲
НПФ «Социальная защита старости»	1,55	1,52	1,44	1,37	1,28	▼	▼	▼	▼
НПФ Транснефть	0,95	0,85	0,72	1,16	1,20	▼	▼	▲	▲
НПФ «СТРАТЕГИЯ»	0,94	1,04	1,22	1,31	1,19	▲	▲	▲	▼
ННПФ СО Металлургов	0,53	0,93	1,47	1,31	1,12	▲	▲	▼	▼
НПФ «УГМК-Перспектива»	0,66	0,96	1,10	1,14	0,98	▲	▲	▲	▼
НПФ «Первый промышленный альянс»	1,06	1,19	1,10	0,48	0,86	▲	▼	▼	▲
НОНПФ «АТОМГАРАНТ»	0,79	0,73	0,61	0,82	0,80	▼	▼	▲	▼
НПФ «РЕГИОНФОНД»	0,19	0,18	0,17	0,27	0,68	▼	▼	▲	▲

Краткое название НПФ	2005	2006	2007	2008	2009	Индикатор доли			
НПФ "НПФ ОПК"	0,99	1,08	0,95	0,81	0,68	▲	▼	▼	▼
НПФ "ТНК-Владимир"	0,97	0,81	0,74	0,73	0,64	▼	▼	▼	▼
НПФ "Алмазная осень"	0,72	0,83	0,73	0,67	0,59	▲	▼	▼	▼
НПФ АО "АвтоВАЗ"	0,72	0,74	0,70	0,64	0,58	▲	▼	▼	▼
НПФ "Благоденствие"	0,72	0,66	0,61	0,59	0,54	▼	▼	▼	▼
НОНПФ "Пенсионный капитал"	0,89	0,83	0,75	0,64	0,52	▼	▼	▼	▼
НПФ "Райффайзен"	0,33	0,37	0,38	0,53	0,52	▲	▲	▲	▼
НПФ "Волга-капитал"	0,32	0,29	0,43	0,51	0,51	▼	▲	▲	▼
НПФ "НЕФТЕГАРАНТ"	1,07	1,28	1,29	0,52	0,43	▲	▲	▼	▼
НПФ "МЕЧЕЛ-ФОНД"	0,11	0,11	0,19	0,45	0,38	▲	▲	▲	▼
НПФ "ПРОФЕССИОНАЛЬНЫЙ"	0,61	0,61	0,43	0,44	0,37	▲	▼	▲	▼
НПФ "ВНИИЭФ-ГАРАНТ"	0,36	0,46	0,41	0,41	0,35	▲	▼	▼	▼
МНПФ "АКВИЛОН"	0,32	0,34	0,36	0,33	0,30	▲	▲	▼	▼
НПФ "Стройкомплекс"	0,12	0,11	0,24	0,24	0,29	▼	▲	▲	▲
НПФ "Оборонно-промышленный фонд"	0,31	0,28	0,26	0,19	0,29	▼	▼	▼	▲
НПФ "Система"	0,45	0,41	0,40	0,27	0,28	▼	▼	▼	▲
НПФ "Уголь"	0,32	0,29	0,24	0,20	0,19	▼	▼	▼	▼
НПФ "Сургутнефтегаз"	0,21	0,21	0,19	0,17	0,15	▼	▼	▼	▼
НПФ "Авива Пенсионное Обеспечение"	0,14	0,15	0,16	0,17	0,14	▲	▲	▲	▼
НПФ "Торгово-промышленный"	0,10	0,11	0,11	0,12	0,11	▲	▼	▲	▼
НПФ "Санкт-Петербург"	0,67	0,61	0,53	0,46	0,09	▼	▼	▼	▼
НОНПФ "Моспромстрой-Фонд"	0,17	0,15	0,12	0,09	0,07	▼	▼	▼	▼
НПФ "Газпромбанк-фонд"	0,01	0,05	0,05	0,05	0,05	▲	▲	▲	▼
НПФ "Внешэкономфонд"	0,04	0,04	0,03	0,02	0,02	▼	▼	▼	▼
НПФ "ПОДДЕРЖКА"	0,02	0,02	0,02	0,02	0,01	▲	▼	▼	▼

Табл.22 Положение 50-НПФ (доля рынка) – 2009

Краткое название НПФ	По размерным величинам, %							По потребителям услуги, %			
	Собственное имущество	Имущество для обеспечения уставной деятельности	Совокупный вклад учредителей	Пенсионные накопления	Пенсионные резервы	Совокупные пенсионные активы	Выплаты пенсий	Количество застрахованных лиц	Количество участников	Количество участников, получающих пенсию	Общее количество клиентов
НПФ "ГАЗФОНД"	42,01	35,24	1,26	5,95	48,26	43,17	24,57	3,08	2,90	6,18	2,98
НОНПФ "Благосостояние"	16,38	3,07	0,72	19,94	18,21	18,42	21,37	16,25	18,26	16,41	17,34
НОНПФ "ЛУКОЙЛ-Гарант"	6,13	22,89	2,40	14,52	2,19	3,67	3,11	14,47	4,64	3,20	9,13
Ханты-мансийский НПФ	3,52	0,90	1,82	3,04	4,06	3,94	7,11	1,56	3,86	16,05	2,81
НПФ Электроэнергетики	3,49	1,49	0,66	5,01	3,62	3,78	6,88	4,12	7,50	5,76	5,95
НПФ Транснефть	2,83	0,16	0,18	0,57	3,54	3,18	1,61	0,26	1,99	0,57	1,20
НПФ "Сургутнефтегаз"	1,89	11,62	34,21	*	0,52	0,46	0,74	*	0,28	1,14	0,15
НОНПФ "Норильский никель"	1,85	0,16	1,06	6,51	1,47	2,07	1,76	5,22	1,52	0,78	3,21
НПФ "Телеком-Союз"	1,73	0,40	0,31	0,50	2,11	1,91	3,68	0,33	6,72	8,12	3,80
НПФ "НЕФТЕГАРАНТ"	1,44	0,12	0,11	0,08	1,86	1,65	2,12	0,03	0,76	2,16	0,43
НПФ "Национальный НПФ"	1,42	2,19	1,15	1,91	1,23	1,31	1,11	1,47	3,07	1,85	2,34
НПФ "СтальФонд"	1,07	0,13	0,45	2,49	1,02	1,20	1,69	2,64	2,44	1,59	2,53
НПФ "Алмазная осень"	0,98	0,21	0,35	0,74	1,15	1,10	2,51	0,47	0,69	1,17	0,59
НПФ "РЕГИОНФОНД"	0,90	2,26	0,11	0,57	0,61	0,61	0,80	1,23	0,23	0,18	0,68
НПФ "ПРОФЕССИОНАЛЬНЫЙ"	0,66	1,38	0,26	0,11	0,62	0,56	0,83	0,05	0,64	0,88	0,37
НПФ "Социум"	0,62	0,05	2,13	4,37	0,18	0,68	0,54	6,81	1,85	3,20	4,12
НОНПФ "Большой ПФ"	0,61	0,35	2,12	5,06	0,05	0,66	0,26	5,52	0,34	1,13	2,71
НПФ Сберегательного банка	0,55	0,35	1,12	2,59	0,30	0,58	0,30	1,17	2,55	0,28	1,92
НОНПФ "АТОМГАРАНТ"	0,51	0,21	0,41	0,45	0,57	0,56	1,11	0,28	1,24	1,13	0,80
НПФ "ПРОМРЕГИОНСВЯЗЬ"	0,50	0,12	0,61	1,65	0,40	0,55	1,03	2,74	2,77	1,31	2,76
НПФ АО "АвтоВАЗ"	0,45	0,06	0,11	*	0,59	0,52	4,25	*	1,06	1,90	0,58
НПФ "Социальное развитие"	0,45	0,14	0,79	1,68	0,32	0,49	0,31	2,27	0,52	0,35	1,32
НПФ "Социальная защита старости"	0,44	0,11	0,43	1,25	0,38	0,48	0,56	0,92	1,59	1,00	1,28
НПФ "ТНК-Владимир"	0,41	0,21	0,79	0,13	0,48	0,44	0,54	0,07	1,11	1,32	0,64
НПФ "СТРАТЕГИЯ"	0,39	0,22	0,54	1,07	0,25	0,35	0,51	1,36	1,06	0,68	1,19
НПФ "Промагрофонд"	0,39	1,73	0,35	1,32	0,04	0,19	0,19	3,29	0,68	0,72	1,87
НПФ "Первый национальный ПФ"	0,36	0,12	0,36	1,02	0,32	0,40	1,15	2,35	1,14	1,98	1,69
НПФ "Райффайзен"	0,34	0,15	1,10	1,54	0,21	0,37	0,06	0,45	0,57	0,03	0,52
НПФ "Газпромбанк-фонд"	0,31	0,12	0,35	*	0,39	0,34	0,14	*	0,09	0,06	0,05

Краткое название НПФ	По размерным величинам, %							По потребителям услуги, %			
	Собственное имущество	Имущество для обеспечения уставной деятельности	Совокупный вклад учредителей	Пенсионные накопления	Пенсионные резервы	Совокупные пенсионные активы	Выплаты пенсий	Количество застрахованных лиц	Количество участников	Количество участников, получающих пенсию	Общее количество клиентов
НПФ "УГМК-Перспектива"	0,31	0,42	1,21	1,14	0,18	0,29	0,17	0,96	0,99	0,63	0,98
НПФ " Русь "	0,28	0,08	1,92	2,90	0,01	0,36	0,03	6,11	0,17	0,04	2,88
НПФ "МЕЧЕЛ-ФОНД"	0,26	0,57	1,78	0,90	0,13	0,22	0,14	0,71	0,11	0,18	0,38
НОНПФ "Пенсионный капитал"	0,26	1,09	3,24	0,56	0,08	0,14	0,06	0,65	0,42	0,06	0,52
НПФ "Авива Пенсионное Обеспечение"	0,26	0,14	0,54	*	0,31	0,27	*	*	0,27	*	0,14
НПФ "Благоденствие"	0,21	0,11	0,13	0,51	0,18	0,22	0,30	0,50	0,56	0,51	0,54
НПФ "ПОДДЕРЖКА"	0,20	0,84	2,80	*	0,12	0,11	0,02	*	0,03	0,01	0,01
НПФ "Внешэкономфонд"	0,20	0,29	0,71	*	0,20	0,18	0,12	*	0,03	0,04	0,02
НПФ "Оборонно-промышленный фонд"	0,18	0,08	0,25	0,16	0,19	0,19	0,58	0,17	0,39	0,57	0,29
НПФ "Уголь"	0,17	0,27	0,02	*	0,17	0,15	0,30	*	0,35	1,60	0,19
МНПФ "АКВИЛОН"	0,17	0,14	0,35	0,24	0,16	0,17	0,35	0,13	0,43	0,11	0,30
НПФ "Первый промышленный альянс"	0,17	0,12	0,41	0,78	0,09	0,17	0,23	0,96	0,79	0,46	0,86
НПФ "Санкт-Петербург"	0,16	0,10	0,36	0,17	0,17	0,17	0,23	0,09	0,09	0,34	0,09
НПФ "ВНИИЭФ-ГАРАНТ"	0,16	0,07	0,16	0,06	0,18	0,16	0,35	0,04	0,60	0,51	0,35
НПФ "НПФ ОПК"	0,15	0,12	0,35	0,25	0,14	0,16	0,12	0,25	1,04	0,20	0,68
НПФ "Волга-капитал"	0,14	0,09	0,35	0,51	0,09	0,14	0,10	0,85	0,21	0,32	0,51
ННПФСО Металлургов	0,13	0,05	0,20	0,43	0,10	0,14	0,55	0,33	1,78	4,76	1,12
НПФ "Торгово-промышленный"	0,12	0,10	0,31	0,05	0,14	0,13	0,20	0,02	0,18	0,07	0,11
НОНПФ "Моспромстрой-Фонд"	0,12	0,38	1,21	*	0,09	0,08	0,20	*	0,13	0,20	0,07
НПФ "Стройкомплекс"	0,10	0,06	0,20	0,61	0,04	0,11	0,05	0,46	0,16	0,05	0,29
НПФ "Система"	0,09	0,09	0,40	0,29	0,07	0,09	0,11	0,17	0,37	0,26	0,28
	96,48	91,37	73,12	93,61	90,81	97,80	81,15	92,04	95,00	97,30	85,56

\* обозначены доли менее 0,01%

РАЗДЕЛ.3 ОЦЕНКА ДЕЯТЕЛЬНОСТИ 50-НПФ ПО ОСНОВНЫМ ПОКАЗАТЕЛЯМ – 2009

Табл.23 Рэнкинг 50-НПФ по индикаторам «выше рынка»/ «увеличение доли»

Краткое название НПФ	Индикатор «выше рынка»							Инд. «увеличение доли рынка»							Сумма1+Сумма2		
	ОПС				НПО			Сумма1	ОПС				НПО			Сумма2	
	СИ	ПН	КЗЛ	СрСч	ПР	КУ	СрП		СИ	ПН	КЗЛ	ПР	КУ	СрП			
НОНПФ "Большой ПФ"	1	1		1	1	1	1	6	1	1		1	1	4	10		
НОНПФ "АТОМГАРАНТ"	1		1		1	1	1	5	1		1	1	1	4	9		
НПФ "Социальное развитие"	1	1	1		1		1	5	1	1	1	1		4	9		
НПФ Транснефть	1	1		1	1	1		5	1	1		1	1	4	9		
НПФ Электроэнергетики	1		1		1	1		4	1		1	1	1	4	8		
НОНПФ "ЛУКойл-Гарант"		1		1	1	1		4	1	1		1	1	4	8		
НПФ "Промагрофонд"	1	1	1			1		4	1	1	1		1	4	8		
НПФ "Стройкомплекс"	1		1		1	1		4	1		1	1	1	4	8		
НПФ " Русь "	1	1	1	1			1	5	1	1	1			3	8		
НПФ "ТНК-Владимир"			1		1	1		3	1		1	1	1	4	7		
НПФ "Райффайзен"	1			1	1	1		4	1			1	1	3	7		
НПФ "Телеком-Союз"	1			1	1	1		4	1			1	1	3	7		
НПФ АО "АвтоВАЗ"	1				1	1	1	4	1			1	1	3	7		
НПФ"Социум"	1	1	1				1	4	1	1	1			3	7		
МНПФ "АКВИЛОН"	1			1	1	1		4	1			1	1	3	7		
НПФ "МЕЧЕЛ-ФОНД"	1			1	1		1	4	1			1		2	6		
НПФ "Первый национальный ПФ"		1		1		1		3	1	1			1	3	6		
НПФ "Система"	1				1			2	1	1	1	1		4	6		
НПФ "НЕФТЕГАРАНТ"	1			1	1		1	4	1			1		2	6		
НПФ "Оборонно-промышленный фонд"		1				1	1	3		1	1		1	3	6		
НПФ "ПРОМРЕГИОНСВЯЗЬ"	1	1					1	3	1	1	1			3	6		
НПФ "УГМК-Перспектива"	1	1			1			3	1	1		1		3	6		
НПФ "Авива Пенсионное Обеспечение"	1				1	1		3	1			1	1	3	6		
НПФ "Торгово-промышленный"					1	1	1	3	1			1	1	3	6		
НПФ "Газпромбанк-фонд"	1				1	1		3	1			1	1	3	6		
НПФ "Социальная защита старости"		1	1	1				3		1	1			2	5		
НПФ "Уголь"					1	1		2	1			1	1	3	5		
НПФ Сберегательного банка	1				1		1	3	1			1		2	5		
ННФПСО Металлургов	1			1		1		3	1				1	2	5		
НОНПФ "Благосостояние"	1			1	1			3	1			1		2	5		

Краткое название НПФ	Индикатор «выше рынка»							Инд. «увеличение доли рынка»							Сумма1+Сумма2		
	ОПС				НПО			Сумма1	ОПС				НПО			Сумма2	
	СИ	ПН	КЗЛ	СрСч	ПР	КУ	СрП		СИ	ПН	КЗЛ	ПР	КУ	СрП			
НПФ "ГАЗФОНД"		1		1		1		3		1			1	2	5		
НПФ "ПОДДЕРЖКА"					1	1	1	3				1	1	2	5		
НПФ "РЕГИОНФОНД"		1	1	1				3		1	1			2	5		
НПФ "Первый промышленный альянс"				1	1			2	1			1	1	3	5		
НПФ "ВНИИЭФ-ГАРАНТ"					1	1		2	1			1	1	3	5		
НПФ "НПФ ОПК"		1		1			1	3		1				1	4		
НОНПФ "Пенсионный капитал"				1	1		1	3				1		1	4		
НПФ "Национальный НПФ"	1				1			2	1			1		2	4		
НПФ "Сургутнефтегаз"			1			1		2					1	1	3		
НПФ "СТРАТЕГИЯ"				1	1			2					1	1	3		
НПФ "СтальФонд"			1				1	2			1			1	3		
НПФ "Волга-капитал"						1	1	1	1				1	2	3		
НОНПФ "Норильский никель"	1							1	1					1	2		
Ханты-мансийский НПФ						1		1					1	1	2		
НПФ "Санкт-Петербург"				1				1	1					1	2		
НПФ "ПРОФЕССИОНАЛЬНЫЙ"						1		1					1	1	2		
НПФ "Алмазная осень"				1				1						0	1		
НПФ "Благодеяние"				1				1						0	1		
НОНПФ "Моспромстрой-Фонд"								0						0	0		
НПФ "Внешэкономфонд"								0						0	0		

Табл.24 Распределение 50-НПФ по индикаторам «выше рынка»/ «увеличение доли»

Наименование индикатора	Количество фондов по индикатору						
	СИ	ПН	КЗЛ	СрСч	ПР	КУ	СрП
Индикатор «выше рынка»	25	15	12	22	27	27	16
Индикатор «увеличение доли рынка»	34	16	14	X	27	28	X

Табл.25 Сводный рейтинг 50-НПФ\* по основным показателям - 2009

Место рейтинга	N лицензии	Краткое название НПФ	Количество баллов по соответствующему показателю													Место по ОПС (6+10+14)	Место по НПО (5+8+9+11+13+15)	Место совокупно (16+17+7)	Общая сумма баллов ((19+3+4)	Итоговое распределение	Дельта (3-21)
			Собственное имущество	Имущество для обеспечения уставной деятельности	Пенсионные резервы	Пенсионные накопления	Совокупные пенсионные активы	Количество участников	Количество участников, получающих пенсию	Количество застрахованных лиц	Выплаты пенсий	Отношение ОИУД к СПА	Размер ПР на 1 участника	Средний счет НЧТП	Средняя пенсия						
1	2	3	4	5	6	7	8	9	10	11	12	13	14	15	16	17	19	20	21	22	
1	274/2	НПФ "ГАЗФОНД"	1	1	1	4	1	7	4	9	1	15	1	10	2	1	1	1	42	1	0
2	234/2	НОНПФ "Благосостояние"	2	4	2	1	2	1	1	1	2	44	14	24	13	2	2	2	67	2	0
3	3/2	НПФ Электроэнергетики	5	8	4	6	4	2	5	7	4	32	23	25	14	6	3	3	107	3	2
4	56/2	Ханты-мансийский НПФ	4	11	3	8	3	5	2	14	3	38	13	8	40	3	4	4	114	4	0
4	11/2	НОНПФ "ЛУКойл-Гарант"	3	2	6	2	5	4	7	2	7	5	24	29	23	5	6	5	114	4	-1
5	1/2	НОНПФ "Норильский никель"	8	26	9	3	7	15	23	6	10	47	15	23	9	4	9	6	154	5	3
6	346/2	НПФ Транснефть	6	25	5	25	6	11	27	32	12	50	9	6	6	14	5	7	170	6	0
7	288/2	НПФ "Национальный НПФ"	11	6	10	12	10	6	12	15	14	11	29	20	34	9	13	10	179	7	4
8	23/2	НПФ "Алмазная осень"	13	23	11	23	12	25	17	26	8	43	10	15	11	15	10	9	194	8	5
9	296/2	НПФ "СтальФонд"	12	31	12	11	11	10	14	11	11	46	28	31	16	10	11	8	198	9	3
9	94/2	НПФ "Телеком-Союз"	9	15	7	30	8	3	3	29	6	42	33	16	39	20	12	12	198	9	0
10	344/2	НПФ "НЕФ ТЕГАРАНТ"	10	37	8	40	9	24	9	41	9	49	6	2	21	24	7	11	216	10	0
11	334/2	НПФ "РЕГИОНФОНД"	14	5	14	26	15	40	39	17	18	7	5	41	1	25	15	16	235	11	3
12	360/2	НПФ "ПРОФЕССИОНАЛЬНЫЙ"	15	9	13	39	17	27	22	39	17	9	16	3	24	22	16	17	241	12	3
13	41/2	НПФ Сберегательного банка	18	17	25	10	16	9	35	18	29	22	45	5	15	5	24	14	242	13	5
14	202/2	НОНПФ "АТОМГАРАНТ"	19	24	16	31	18	16	19	31	15	34	25	14	22	21	14	13	250	14	5
15	22/2	НПФ "Сургутнефтегаз"	7	3	17	43	23	38	18	43	19	1	7	4	32	29	18	23	254	15	-8
16	362/2	НПФ "ПРОМРЕГИОНСВЯЗЬ"	20	36	19	14	19	8	16	10	16	40	43	39	27	14	17	15	267	16	4
17	27/2	НПФ "Социальная защита старости"	23	39	21	17	22	14	21	21	21	39	38	17	37	12	22	18	291	17	6
17	308/2	НПФ "Социальное развитие"	22	29	22	13	21	31	32	13	28	37	19	36	25	13	23	22	291	17	5
18	317/2	НПФ "Первый национальный ПФ"	27	32	23	20	25	17	10	12	13	36	36	42	36	19	19	20	293	18	9
19	320/2	НПФ"Социум"	16	50	32	7	13	12	8	3	23	48	47	37	48	9	27	19	296	19	-3
20	57/2	НПФ "ТНК-Владимир"	24	22	18	38	24	18	15	38	24	27	27	11	42	26	20	24	301	20	4
21	166/2	НПФ "СТРАТЕГИЯ"	25	21	26	19	28	20	25	16	25	21	37	35	28	18	25	25	305	21	4
22	169/2	НПФ АО "АвтоВАЗ"	21	47	15	46	20	19	11	46	5	45	20	46	10	36	8	21	306	22	-1
23	78/2	НОНПФ "Большой ПФ"	17	18	47	5	14	37	20	5	32	24	42	32	46	7	43	27	315	23	-6

Место рейтинга	N лицензии	Краткое название НПФ	Количество баллов по соответствующему показателю													Место по ОПС (6+10+14)	Место по НПО (5+8+9+11+13+15)	Место совокупно (16+17+7)	Общая сумма баллов ((19+3+4)	Итоговое распределение	Дельта (3-21)
			Собственное имущество	Имущество для обеспечения уставной деятельности	Пенсионные резервы	Пенсионные накопления	Совокупные пенсионные активы	Количество участников	Количество участников, получающих пенсию	Количество застрахованных лиц	Выплаты пенсий	Отношение ОИУД к СПА	Размер ПР на 1 участника	Средний счет НЧТП	Средняя пенсия						
0	1	2	3	4	5	6	7	8	9	10	11	12	13	14	15	16	17	19	20	21	22
26	103/2	НПФ "МЕЧЕЛ-ФОНД"	32	13	39	21	32	46	40	23	39	8	11	22	26	16	39	31	344	26	6
27	326/2	МНПФ "АКВИЛОН"	40	30	36	35	38	32	41	36	27	16	30	12	4	24	28	29	361	27	13
28	28/2	НПФ "Промагрофонд"	26	7	49	16	34	26	24	8	37	2	49	43	45	17	46	38	364	28	-2
29	347/2	НПФ "Оборонно-промышленный фонд"	38	44	29	37	35	34	28	34	20	30	21	30	19	34	21	28	369	29	9
30	201/2	НПФ "Благоденствие"	35	38	30	29	33	30	30	25	30	28	32	28	35	23	34	32	375	30	5
31	75/2	НПФ "Санкт-Петербург"	42	40	35	36	39	48	33	37	34	23	8	9	31	23	35	34	392	31	11
32	222/2	НОНПФ "Пенсионный капитал"	33	10	45	27	45	33	44	24	46	3	39	33	18	25	44	44	397	32	1
33	359/2	НПФ "Первый промышленный альянс"	41	35	43	22	37	23	31	19	33	19	46	34	38	20	42	37	402	33	8
34	200/2	ННФПСО Metallургов	46	49	41	32	44	13	6	30	22	33	50	21	49	24	31	33	403	34	12
34	426/2	НПФ "Газпромбанк-фонд"	29	33	20	50	29	47	43	50	40	35	4	50	8	39	26	39	403	34	-5
35	364/2	НПФ "ВНИИЭФ-ГАРАНТ"	43	46	31	41	40	28	29	40	26	29	34	18	30	30	30	35	406	35	8
36	388/2	НПФ "Торгово-промышленный"	47	41	38	42	46	42	42	42	36	17	17	7	7	28	32	36	407	36	11
37	350/2	НПФ "Внешэкономфонд"	37	19	28	48	36	49	46	48	42	12	2	48	5	37	29	42	408	37	0
38	30/2	НПФ "Уголь"	39	20	34	44	42	36	13	44	31	10	22	44	47	33	33	45	416	38	1
39	353/2	НПФ " Русь "	31	45	50	9	27	43	47	4	48	41	48	40	29	11	50	40	421	39	-8
40	106/2	НПФ "НПФ ОПК"	44	34	37	34	41	21	37	33	41	18	44	27	33	31	41	41	426	40	4
41	275/2	НПФ "ПОДДЕРЖКА"	36	12	40	47	48	50	49	47	49	4	3	47	3	35	37	48	431	41	-5
42	377/2	НПФ "Волга-капитал"	45	42	42	28	43	41	34	22	44	20	26	38	43	27	47	46	448	42	3
43	33/2	НОНПФ "Моспромстрой-Фонд"	48	16	44	45	50	45	38	45	35	6	18	45	20	32	38	49	449	43	5
44	175/2	НПФ "Стройкомплекс"	49	48	48	24	47	44	45	27	47	26	35	19	17	18	48	43	450	44	5
45	341/2	НПФ "Система"	50	43	46	33	49	35	36	35	43	14	40	13	41	22	49	47	464	45	5
46	383/2	НПФ "Авива Пенсионное Обеспечение"	34	28	24	49	31	39	50	49	50	25	12	49	50	38	45	50	465	46	-12

\*50-НПФ - ТОП50 по размеру собственного имущества (СИ)

Синим цветом выделены первые семь фондов с максимальным значением дельты (место рейтинга относительно места по СИ), серым – с минимальным. Высокий показатель дельты косвенно свидетельствует о качестве деятельности фонда в сопоставлении с размером СИ.

Приведенное рейтингование отображает положение НПФ лишь частично, и не претендует на полноту оценки деятельности, осуществляемой фондами.