

# Восприятие реформы накопительной составляющей пенсии населением: основные проблемы

---

По результатам социологических опросов

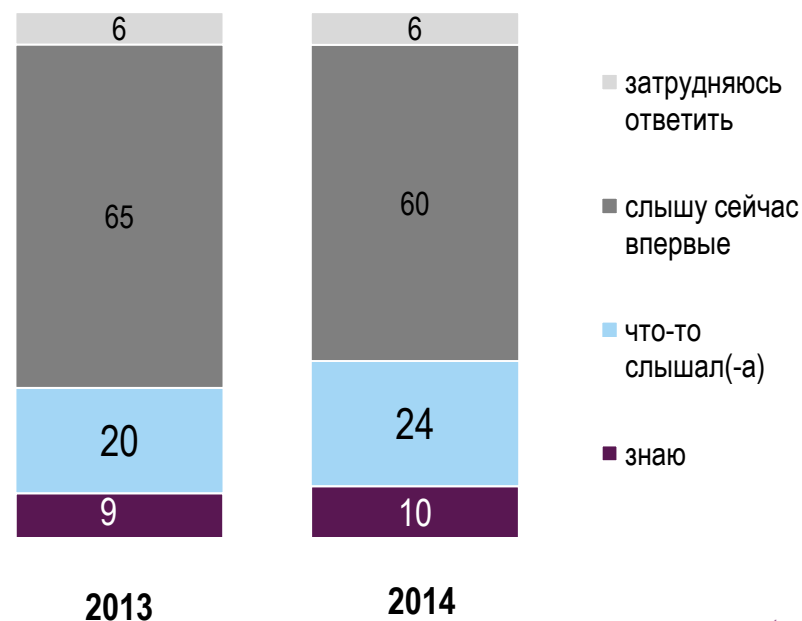


# Информированность о продлении моратория на перевод взносов в НПФ в 2015 г.

- ✦ О продлении на 2015 год моратория на перечисление взносов в НПФ большинство адресатов накопительной пенсионной системы не осведомлены. Знают об этом лишь 10%.
- ✦ Примечательно, что год назад уровень информированности о тогдашнем решении правительства был практически таким же.
- ✦ Лучше прочих осведомлены об этом решении клиенты НПФ (17%), высокообразованные граждане (19%), люди с относительно высокими доходами (18%) и москвичи (16%).

## Информированность о перечислении накопительных взносов клиентов НПФ государству в 2013 и в 2014 году

*% от людей 47 лет и моложе*

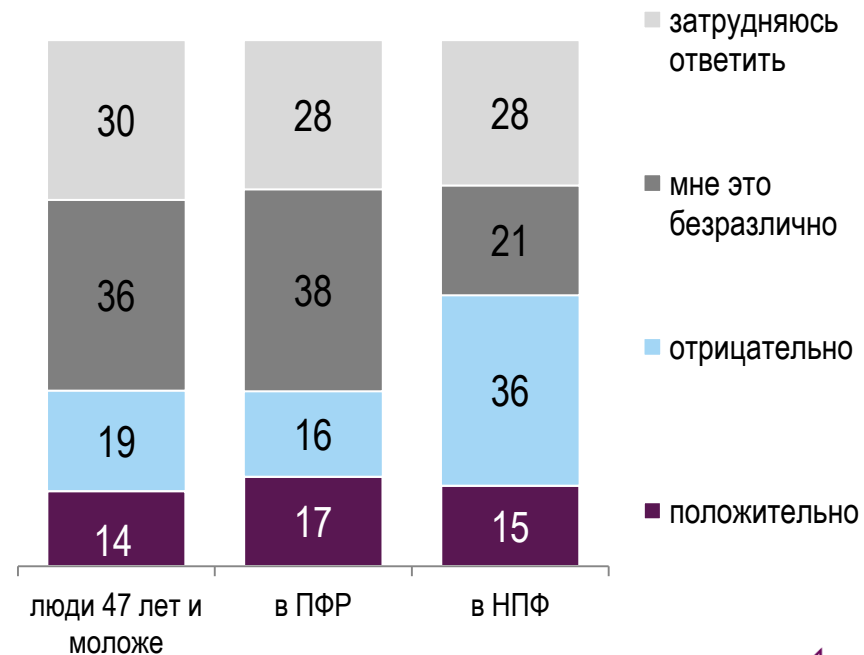


# Отношение к продлению моратория на перевод взносов в НПФ в 2015 г.

- ✦ Негативное отношение к продлению моратория на перечисление взносов в НПФ преобладает над позитивным.
- ✦ Особенно негативно к этому относятся клиенты НПФ: среди них каждый третий не одобряет такое решение. Также недовольных больше среди людей с высшим образованием (26%), высокими доходами (24%), москвичей (32%) и жителей остальных городов-миллионников (27%).
- ✦ Заметное число респондентов (особенно среди тех, чьи взносы остаются в ПФР) с безразличием отнеслись к такому решению. Видимо, им все равно, каким именно образом государство распоряжается их деньгами, раз уж они их доверили государственному фонду.
- ✦ Также довольно большая доля опрошенных затруднились выразить свое отношение к продлению моратория – что неудивительно, учитывая, насколько низок уровень информированности об этом решении.

Как вы относитесь к тому, что накопительная часть пенсии граждан, выбравших НПФ, по решению правительства будет в 2015 году перечислена государству, а не в НПФ: положительно или отрицательно?

*% от людей 47 лет и моложе*



# Накопительная или распределительная пенсия: предпочтения граждан

Какой вариант пенсионной системы Вы бы предпочли?

(Карточка, один ответ.)



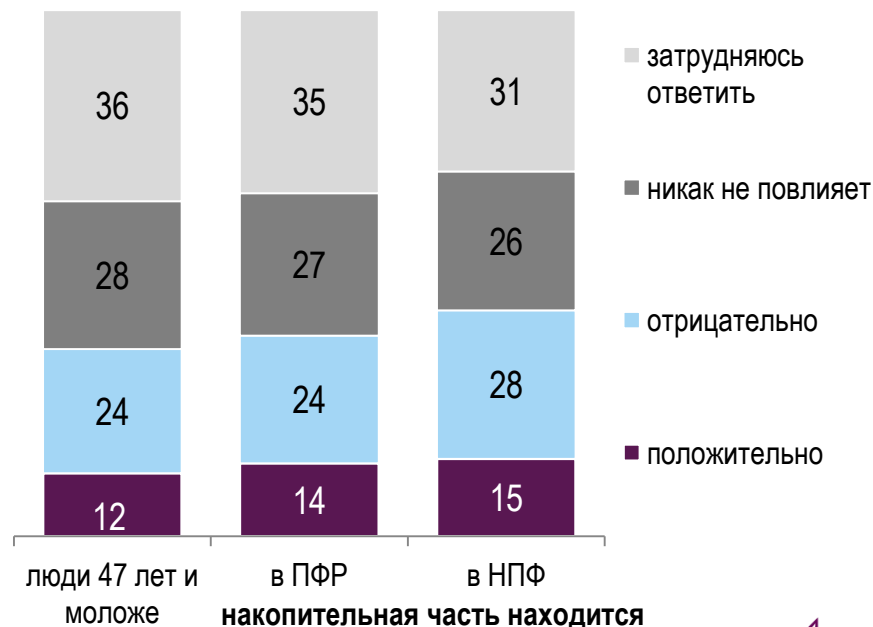
- Среди людей 1967 года рождения и моложе большинство предпочитают накопительную пенсионную систему, и лишь 20% – распределительную. Сторонников накопительной системы больше среди клиентов НПФ, но и среди тех, кто держит свои средства в Пенсионном фонде России, таковых немало.

# Отмена накопительной пенсии: отношение

- ✦ Противников отмены накопительной пенсии вдвое больше, чем сторонников.
- ✦ Предложение отменить накопительный компонент вызывает резко негативные эмоции: «бред»; «это ужас»; «обалдели, очень отрицательно»\*.
- ✦ Такое решение ощутимо усиливает **недоверие государству**: «доверия нет»; «на государство нет надежды, пенсионная реформа меняется часто»; «правительство нас не спрашивает про новые реформы».
- ✦ Значительная часть опрошенных не смогли выразить своего отношения к этому предложению или отнеслись к нему с безразличием. Это также связано с общим недоверием государству и опасением, что накопления все равно людям не достанутся: «опять грабеж»; «ищут опять, как забрать наши деньги»; «думаю, это опять воровство наших денег».
- ✦ Наконец, кто-то не понимает сути накопительной системы и не считает деньги, передаваемые за него работодателем, своими.

По вашему мнению, как повлияет отмена обязательной накопительной части на будущую пенсию таких людей, как вы: положительно, отрицательно или никак не повлияет?

% от людей 47 лет и моложе



\* Ответы респондентов на открытый вопрос «Что вы думаете по поводу этого предложения?»

Опрос 21–24 августа 2014 года. 43 субъекта РФ. 860 респондентов 47 лет и моложе.

# Потенциал самостоятельного накопления на старость

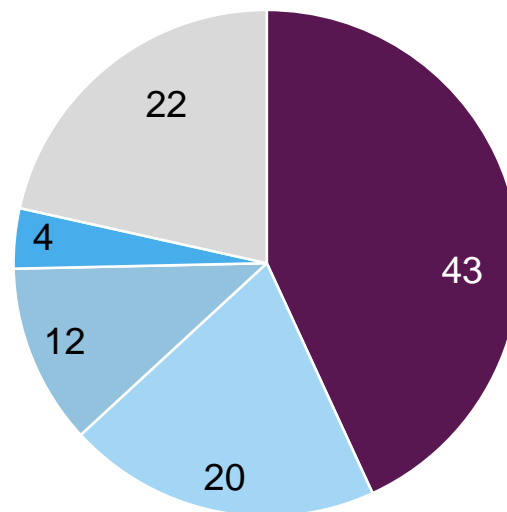
- ✦ Самостоятельно откладывать «на старость» большинство россиян не готовы: почти половина вообще не намерены этого делать, еще 20% относят это решение на отдаленное будущее. Лишь 12% собираются, по их словам, начать откладывать в ближайшие годы, и 4% – уже откладывают; чаще – люди более образованные и обеспеченные.
- ✦ При этом гражданам явно не хватает адекватных финансовых инструментов для самостоятельного накопления на пенсию; самый популярный инструмент – депозит в Сбербанке.

**Как именно, в какой форме вы будете откладывать (уже откладываете) средства, чтобы иметь прибавку, дополнительный доход к государственной пенсии?**

депозит в Сбербанке	12
откладывание денег в наличной форме	6
откладывание денег на приобретение недвижимости	5
депозит в другом банке	5
приобретение недвижимости на уже имеющиеся сбережения	3
вложения в НПФ (участие в добровольных программах)	2
покупка ценных бумаг (акции, облигации, паи)	2
металлический счет в банке, покупка золотых слитков, драгоценных металлов	1

**Лично вы будете или не будете откладывать средства, чтобы иметь прибавку, дополнительный доход к государственной пенсии в пенсионном возрасте?**

*% от людей 47 лет и моложе*



- не буду
- буду, но не раньше, чем через десять лет
- буду и начну в ближайшие годы
- уже откладываю
- затрудняюсь ответить

Опрос 21–24 августа 2014 года. 43 субъекта РФ. 860 респондентов 47 лет и моложе.

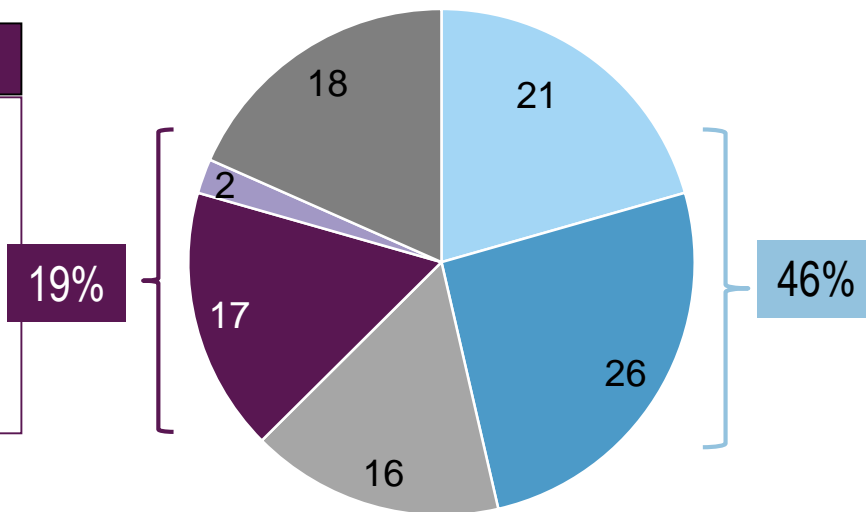
# Государственная пенсия и патернализм

Какую часть Ваших доходов в старости составит государственная пенсия, а какую – другие источники доходов?

% от людей 47 лет и моложе

**Меньшую часть или ничего**

- ✦ с высшим образованием (31%)
- ✦ доходами от 20 тыс. руб. (27%)
- ✦ москвичи (29%)
- ✦ жители городов-миллионников (30%)



**Всю или большую часть**

- ✦ люди с доходами от 4 до 9 тыс. рублей (56%)
- ✦ жители сел (55%), пгт и малых городов (56%)

- все госпенсия
- большую часть госпенсия
- поровну
- меньшую часть
- ничего (другие источники)
- затрудняюсь ответить

✦ Почти половина опрошенных рассчитывают, что именно государственная пенсия составит всю или большую часть их дохода в старости. Именно эта группа в большинстве своем не готова самостоятельно копить на будущую пенсию.

# Кроме государственной пенсии... работа!

Как Вы думаете, что именно, какие источники доходов обеспечат Вашу старость?

*% от людей 47 лет и моложе*



- Большинство ориентируется все же на государственную пенсию как на источник дохода в старости. Причем доля тех, кто упоминает госпенсию, за последние два года выросла, а тех, кто упоминает другие источники, – снизилась.
- Вторая по распространенности стратегия – работа, с расчетом одновременно получать пенсию.

Опрос 21–24 августа 2014 года. 43 субъекта РФ. 860 респондентов 47 лет и моложе.



# Спасибо за внимание!

---

Людмила Преснякова

Директор проекта ФОМ-ФИН

+7 (495) 745-87-65, доб. 2220

[presnyakova@fom.ru](mailto:presnyakova@fom.ru)

