

**Исследование «Обзор рынка доверительного управления активами  
за 2014 год: по кэптивному пути» подготовили:**

Юлия Лесина,  
ведущий эксперт, корпоративные рейтинги

Александра Таранникова,  
заместитель директора, корпоративные рейтинги

Павел Митрофанов,  
директор, корпоративные рейтинги

---

Павел Самиев,  
генеральный директор

## РЕЗЮМЕ

**В 2014 году рынок ДУ, лишившись притока пенсионных накоплений, вырос всего на 6% до отметки в 3,8 трлн рублей. На фоне стагнации существенно усилились кэптивные пенсионные УК. Более половины крупнейших НПФ предпочли в 2014 году консолидировать накопления в своей единственной кэптивной УК. В результате чего объем пенсионных средств под их управлением вырос на 150 млрд рублей, а доля в сегменте достигла к концу года почти 80%. По прогнозу «Эксперта РА» (RAEX), в 2015 году в результате пенсионной «разморозки» кэптивные УК получат порядка 480 млрд рублей, а общий объем рынка ДУ достигнет 4,5 трлн рублей.**

**«Разморозка» оживит управляющих.** По итогам 2014 года рынок составил 3,8 трлн рублей, показав с 2008 года рекордно низкие темпы прироста в 6%. Поддержку рынку в условиях пенсионной «заморозки» оказали ЗПИФы (+126 млрд рублей) и военная ипотека (+35 млрд рублей). Наихудшую динамику показала розница: ОПИФы и ИПИФы (-21 млрд рублей) и индивидуальное доверительное управление (-10 млрд рублей). В 2015 году пенсионная «разморозка» оживит рынок ДУ. НПФ, прошедшим акционирование и вступившим в систему гарантирования, должно прийти порядка 600 млрд рублей. По прогнозу «Эксперта РА» (RAEX), объем рынка ДУ составит порядка 4,5 трлн рублей по итогам 2015 года.

**Усиление кэптивности.** В ожидании пенсионной «разморозки» рынок менялся структурно в пользу кэптивных УК. За 2014 год объем пенсионных накоплений НПФ под управлением кэптивных УК вырос на 150 млрд рублей, а их доля в сегменте достигла почти 80% (+6 п. п.). Рыночные же пенсионные УК потеряли порядка 13%. Большинство крупнейших НПФ предпочли консолидировать пенсионные накопления в одной кэптивной формально неаффилированной УК. Среди последователей диверсификации также лидируют схемы с созданием нескольких формально не аффилированных кэптивных УК (20% крупнейших НПФ). В 2015 году рынок продолжит развиваться по «кэптивному пути»: такие УК получат порядка 480 млрд рублей в результате пенсионной «разморозки».

**Кэптивность УК – не всегда угроза рынку.** Согласно данным опроса «Эксперта РА» (RAEX), только 6% кэптивных и 17% рыночных пенсионных УК видят высокий риск концентрации пенсионных накоплений в кэптивных УК. При этом большинство пенсионных УК считают такую практику безопасной для НПФ при условии ужесточения требований к качеству пенсионных активов и строгого контроля их соблюдения. В определенной степени размещение средств через «свою» УК соответствует интересам НПФ в нынешних условиях. Во-первых, фонд экономит на издержках управления активами. А во-вторых, распространенная у кэптивных УК практика размещения в активы, менее подверженные рыночным рискам, позволяет фондам обеспечить положительную доходность даже в период высокой рыночной волатильности. Однако кэптивное размещение пенсионных средств часто сопровождается кэптивным же характером активов, выбранных для инвестирования. Поэтому снижение рыночных рисков сопровождается повышением рисков связанных сторон. Мы ожидаем усиления активности регулятора в сфере ограничения этих рисков и ужесточения позиции по трактовке связанных сторон.

## МЕТОДОЛОГИЯ ОБЗОРА

Обзор рынка доверительного управления активами за 2014 год подготовлен рейтинговым агентством «Эксперт РА» (RAEX) на основе анкетирования управляющих компаний (УК). В анкете запрашивался совокупный объем активов под управлением УК на 31.12.2014, объем активов и количество клиентов по каждому направлению ДУ (ОПИФы и ИПИФы, ЗПИФы, пенсионные резервы НПФ, пенсионные накопления НПФ, пенсионные накопления ПФР, резервы страховых компаний, объем активов в эндаумент-фондах, фондах СРО, объем средств «военной ипотеки», активы в остальном доверительном управлении), численность персонала, объем выручки, чистой прибыли, операционных расходов и собственных средств.

Для проверки правильности предоставляемых компаниями данных используются процедуры сравнения запрашиваемых показателей с результатами предыдущих периодов. В процессе обработки данных из анкет отдельные показатели анкеты соотносятся с совокупными показателями по компании, в результате чего выявляются компании с нехарактерными соотношениями, у которых запрашиваются уточнения и разъяснения.

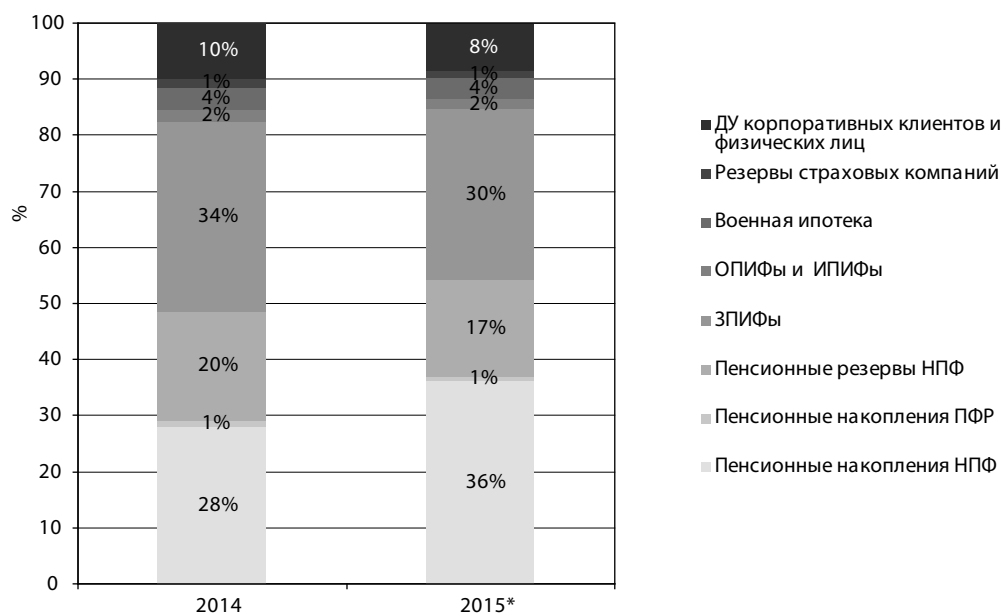
В качестве УК, специализирующейся на пенсионных средствах, рассматривались все компании, для которых управление средствами пенсионных накоплений и резервов на 31.12.2014 составляло более 50% в структуре объема активов под управлением. К числу кэптивных управляющих компаний были отнесены те, у которых на 31.12.2014 имелся «якорный» НПФ в пенсионных накоплениях. В связи с тем, что при проведении исследования были использованы в том числе непубличные данные НПФ и УК, имеющих рейтинги «Эксперта РА» (RAEX), персонифицированные данные по «кэптивности» или «рыночности» УК мы представить не можем.

В анкетировании приняли участие 80 компаний, которые предоставили итоговые данные по состоянию на конец 2014 года. Совокупный объем активов под управлением участников обзора составил 3,5 трлн рублей на 31.12.2014, или порядка 90% рынка в денежном выражении.

**«Разморозка» оживит управляющих.** По оценкам «Эксперта РА» (RAEX), по итогам 2014 года объем рынка ДУ и коллективных инвестиций достиг 3,8 трлн рублей, показав впервые с 2008 года самый низкий темп прироста в 6%.

В условиях отсутствия притока пенсионных накоплений, ключевого источника новых активов, поддержку рынку оказал сегмент ЗПИФов, показав абсолютный рост в размере 126 млрд рублей, и военная ипотека (+35 млрд рублей). Розница в условиях девальвации в 2014 году сокращалась: ОПИФы и ИПИФы – на 21 млрд рублей, средства в индивидуальном доверительном управлении – на 10 млрд рублей.

**График 1.** В 2015 году в результате пенсионной «разморозки» крупнейшим сегментом рынка ДУ станут пенсионные накопления НПФ

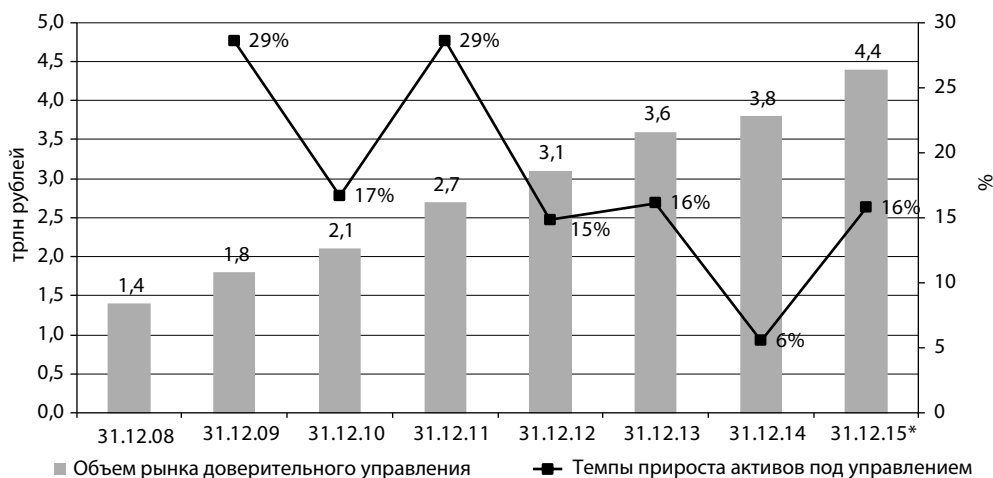


\* Прогноз «Эксперта РА» (RAEX).

**Источник:** «Эксперт РА» (RAEX)

В 2015 году пенсионная «разморозка» оживит рынок ДУ. Рынок ДУ ожидает приток около 600 млрд рублей, включая средства по переходной кампании из ПФР в НПФ за 2013 год и взносы за 2 полугодие 2013 года. В систему гарантирования уже вступили 24 НПФ, которые управляют порядка 940 млрд рублей, что составляет 84% рынка накоплений НПФ. В условиях нестабильности валютного курса и экономического спада в других сегментах рынка ожидается стагнация: розницы и ИДУ – из-за невозможности конкуренции с высоким депозитными ставками, ЗПИФов – из-за ухудшения ситуации на рынке недвижимости и строгого регулирования ЦБ РФ, пенсионных резервов НПФ – из-за сокращения издержек бизнесом. Сегмент ЗПИФов будет выглядеть на общем фоне несколько лучше, учитывая потребности в налоговой оптимизации и процессы «деофшоризации» российских активов.

**График 2.** «Разморозка» пенсионных накоплений даст прирост порядка 600 млрд рублей в 2015 году

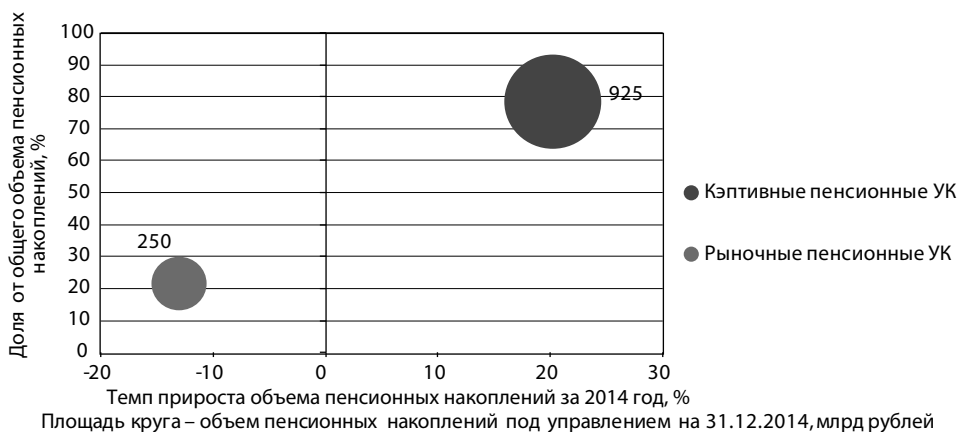


\* Прогноз «Эксперта РА» (RAEX).

Источник: «Эксперт РА»(RAEX)

**Усиление кэптивности.** В 2014 году в ожидании пенсионной «разморозки» рынок менялся структурно в пользу кэптивных УК. По оценкам «Эксперта РА» (RAEX), за 2014 год объем пенсионных накоплений НПФ под управлением кэптивных УК вырос на 150 млрд рублей, а их доля в сегменте достигла почти 80% (+6 п. п.). Рыночные же пенсионные УК потеряли порядка 13%.

**График 3.** За 2014 год доля пенсионного рынка под управлением кэптивных УК выросла почти до 80%



Источник: «Эксперт РА»(RAEX)

Более половины крупнейших НПФ предпочли консолидировать пенсионные накопления в одной кэптивной формально не аффилированной УК. В рамках этой практики встречались вариации: изменение структуры собственности «якорной» УК, обмен активами внутри одной финансовой группы для разрыва формальной цепочки собственности, создание внутри финансовой группы отдельной формально не аффилированной УК со специализацией на управлении пенсионными накоплениями. Среди последователей диверсификации лидируют также схемы с созданием нескольких формально не аффилированных кэптивных УК (20% крупнейших НПФ). Диверсификация пенсионных накоплений по кэптивным и рыночным УК встречалась, но реже всего (15% крупнейших НПФ).

**График 4.** Большинство крупнейших НПФ предпочли консолидировать пенсионные накопления в одной кэптивной формально не аффилированной УК

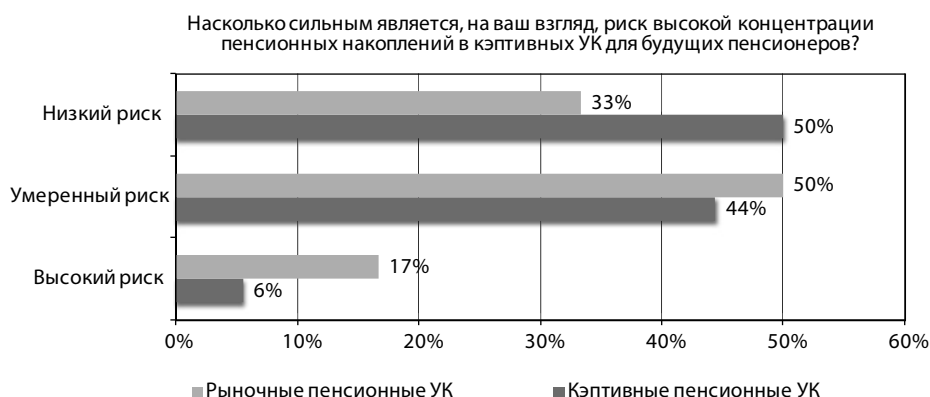


**Источник:** «Эксперт РА» (RAEX), по данным статистики ЦБ РФ по рынку НПФ на 30.09.2014

В 2015 году рынок продолжит развиваться по кэптивному пути. По прогнозу «Эксперта РА» (RAEX), кэптивные УК получат порядка 480 млрд рублей в результате пенсионной «разморозки».

**Кэптивность УК – не всегда угроза рынку.** Согласно результатам опроса «Эксперта РА» (RAEX), только 6% кэптивных и 17% рыночных пенсионных УК видят высокий риск концентрации пенсионных накоплений в кэптивных УК для инвестиций будущих пенсионеров.

**График 5.** Управляющие не считают риск концентрации пенсионных накоплений в кэптивных УК высоким

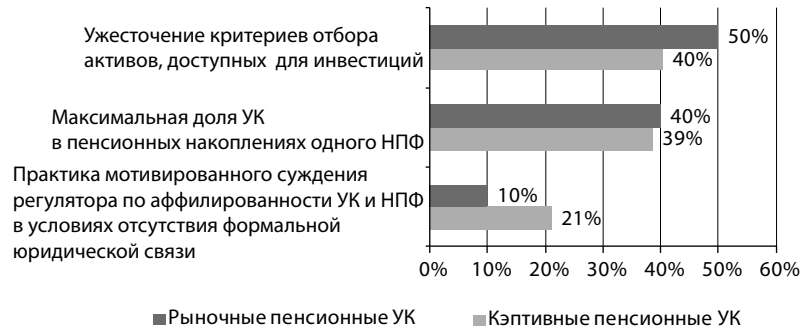


**Источник:** «Эксперт РА» (RAEX), по данным опроса пенсионных УК

При этом большинство пенсионных УК (50% рыночных УК и 44% кэптивных УК) считают размещение средств НПФ через «свою» УК безопасным при условии ужесточения требований к качеству активов.

**График 6. Большинство пенсионных УК поддерживают введение более жестких требований к качеству активов**

Какая, по вашему мнению, из перечисленных регулятором мер для минимизации рисков высокой концентрации пенсионных накоплений в кэптивных УК является наиболее эффективной?



**Источник:** «Эксперт РА» (RAEX), по данным опроса пенсионных УК

В конце декабря 2014 года ЦБ РФ уже ввел дополнительные ограничения на инвестирование пенсионных накоплений НПФ (Положение Банка России от 25 декабря 2014 года № 451-П). Новации были направлены на контроль кредитного качества объектов вложений.

Кэптивная ориентация рынка УК в определенной степени соответствует интересам НПФ в нынешних условиях. Во-первых, фонды экономят на издержках управления активами. А во-вторых, распространенная у кэптивных УК практика размещения в активы, менее подверженные рыночным рискам, позволяет фондам обеспечить положительную доходность даже в период высокой рыночной волатильности. Однако размещению пенсионных средств часто сопутствует кэптивный характер активов, выбранных для инвестирования. Поэтому снижение рыночных рисков сопровождается повышением рисков связанных сторон для УК и фондов. Мы ожидаем, что развитие регулирования требований к активам НПФ и порядка их размещения будет связано с ограничениями рисков вложений в связанные стороны и ужесточением позиции ЦБ по трактовке рисков связанных сторон. Такие риски актуальны для сложившейся практики инвестирования средств пенсионных накоплений и без должного контроля могут стать триггером неплатежеспособности НПФ и УК.

**ПРИЛОЖЕНИЕ 1. РЭНКИНГ УК ПО ОБЩЕМУ ОБЪЕМУ СРЕДСТВ В УПРАВЛЕНИИ ПО СОСТОЯНИЮ НА КОНЕЦ 2014 ГОДА**

**Таблица 1. Крупнейшие УК по объему средств в управлении на конец 2014 года**

| №  | Место в рейтинге по итогам 2013 года | Управляющая компания  | Рейтинг надежности и качества услуг от «Эксперта РА» (РАЕХ) | Объем средств под управлением на 31.12.2014, млн рублей | Объем средств под управлением на 31.12.2013, млн рублей | ОПИФ, ИПИФ, млн рублей | ЗПИФы, млн рублей | Резервы НПФ, млн рублей | Накопленная НПФ, млн рублей | Накопленная ППР, млн рублей | Резервы страховых компаний, млн рублей | Эндаумент-фонды (фонды целевого капитала), млн рублей | Фонды СП, млн рублей | Военная ипотека, млн рублей | Остальное доверительное управление корпоративных клиентов, млн рублей | Остальное доверительное управление физических лиц, млн рублей | Собственные средства на 31.12.2014, млн рублей | Собственные средства на 31.12.2013, млн рублей |
|----|--------------------------------------|---|---|---|---|------------------------|-------------------|-------------------------|-----------------------------|-----------------------------|--|---|----------------------|-----------------------------|---|---|--|--|
| 1  | 1                                    | Лидер   | A++   | 439 292   | 453 555   | 1 135                  | 3 813             | 315 133                 | 57 468                      | 472                         | 9 251                                  | -   | -                    | 40 249                      | 11 771  | -   | 7 554  | 8 158  |
| 2  | 3                                    | Компани бизнес ВТБ Капитал Управление Инвестициями <sup>(1)</sup> | A++   | 241 041   | 208 886   | 4 304                  | 131 941           | 804                     | 74 682                      | 7 957                       | 8 897                                  | 4 702   | 180                  | -                           | 4 206   | 3 368   | 691  | 970  |
| 3  | 4                                    | ТРАНСФИНГРУП  | A++   | 224 852   | 205 243   | 38                     | 12 813            | 173 832                 | 38 124                      | -                           | -                                      | -   | 25                   | -                           | -   | -   | 361  | 340  |
| 4  | 7                                    | Группа УК «РЕГИОН» <sup>(2)</sup>                                 | A++   | 192 841   | 143 186   | 85                     | 49 558            | 34 778                  | 44 828                      | 1 726                       | 362                                    | -   | 42                   | -                           | 46 745  | 65  | 3 004  | 2 619  |
| 5  | 9                                    | Навигатор   | A+  | 190 336   | 100 615   | -                      | 12 139            | 35 896                  | 142 301                     | -                           | -                                      | -   | -                    | -                           | -   | -   | 577  | 697  |
| 6  | 6                                    | Группа «КапиталЪ Управление активами» <sup>(3)</sup>              | A++   | 176 358   | 161 287   | 3 739                  | 10 312            | 24 233                  | 57 734                      | 2 282                       | 2                                      | 345   | 116                  | 51 985                      | 25 028  | 582   | 1 874  | 5 864  |
| 7  | 5                                    | Газпромбанк - Управление активами                                 | -   | 164 719   | 167 532   | 3 524                  | 73 960            | 9 810                   | 9 534                       | -                           | 6                                      | 15 289  | 393                  | -                           | 10 825  | 41 378  | 227  | 289  |
| 8  | 8                                    | Компани бизнес Сбербанк Управление Активами <sup>(4)</sup>        | A++   | 140 606   | 140 135   | 20 699                 | 7 623             | 10 789                  | 32 895                      | 6 259                       | 6 229                                  | 129   | 327                  | 39 100                      | 4 596   | 11 961  | 1 178  | 1 322  |
| 9  | 2                                    | ТКБ БНП Париба Инвестмент Партнерс                                | A++   | 120 967   | 214 137   | 2 739                  | 11 247            | 8 944                   | 42 322                      | 602                         | 12 140                                 | 504   | -                    | -                           | 42 469  | -   | 675  | 886  |
| 10 | 10                                   | Альфа-Капитал   | A++   | 103 402   | 97 243  | 7 707                  | 4 902             | 1 002                   | 1 886                       | 894                         | 84                                     | 3 415   | -                    | -                           | 14 034  | 69 478  | 258  | 322  |
| 11 | 13                                   | Эверест Эссет Менеджмент  | -   | 97 450  | 71 968  | -                      | 97 450            | -                       | -                           | -                           | -                                      | -   | -                    | -                           | -   | -   | 169  | 228  |
| 12 | -                                    | Менеджмент-консалтинг   | A+  | 93 232  | 152 170   | 54                     | -                 | 24 392                  | 64 982                      | -                           | -                                      | -   | -                    | -                           | 3 804   | -   | 226  | 1 187  |
| 13 | 12                                   | Управление Сбережениями   | A++   | 85 761  | 75 634  | 1 249                  | 10 521            | 145                     | 71 323                      | -                           | -                                      | -   | -                    | -                           | 2 522   | 1   | 363  | 590  |
| 14 | 15                                   | АГАНА   | -   | 85 338  | 49 845  | 138                    | 43 136            | 554                     | 41 099                      | 279                         | -                                      | 3   | -                    | -                           | -   | 130   | 279  | 347  |
| 15 | 14                                   | Группа компаний ТРИНФИКО <sup>(5)</sup>                           | A++   | 73 089  | 69 884  | 160                    | 27 053            | 34 690                  | 9 945                       | 155                         | -                                      | 16  | -                    | -                           | 823   | 247   | 273  | 309  |
| 16 | -                                    | Интерфин КАПИТАЛ  | A   | 60 621  | 33 476  | 598                    | 2 624             | 352                     | 57 043                      | -                           | -                                      | -   | -                    | -                           | -   | 4   | 296  | 309  |



Продолжение таблицы 1

| №  | Место в рейтинге по итогам 2013 года | Управляющая компания                        | Рейтинг надежности и качества услуг от «Эксперта РА» (RAEX) | Объем средств под управлением на 31.12.2014, млн рублей | Объем средств под управлением на 31.12.2013, млн рублей | ОПИФы, ИПИФы, млн рублей | ЗПИФы, млн рублей | Резервы НПФ, млн рублей | Накопленная НПФ, млн рублей | Накопленная ППР, млн рублей | Резервы страховых компаний, млн рублей | Эндаумент-фонды (фонды целевого капитала), млн рублей | Фонды СРО, млн рублей | Военная ипотека, млн рублей | Остальное доверительное управление корпоративных клиентов, млн рублей | Остальное доверительное управление физических лиц, млн рублей | Собственные средства на 31.12.2014, млн рублей | Собственные средства на 31.12.2013, млн рублей |
|----|--------------------------------------|---|---|---|---|--------------------------|-------------------|-------------------------|-----------------------------|-----------------------------|--|---|-----------------------|-----------------------------|---|---|--|--|
| 17 | -                                    | Север Эссет Менеджмент                      | -   | 56 379  | 56 379  | -                        | 5 402             | 4 917                   | 46 061                      | -                           | -                                      | -   | -                     | -                           | -   | -   | 177  | 261  |
| 18 | 17                                   | Партнер                                     | -   | 54 812  | 37 843  | -                        | 2 990             | 10 309                  | 41 503                      | -                           | -                                      | -   | -                     | -                           | 10  | -   | 188  | 351  |
| 19 | 27                                   | ИДжи Капитал Партнерс                       | -   | 42 167  | 26 602  | 22                       | 2 943             | 15 043                  | 12 675                      | -                           | -                                      | -   | 24                    | -                           | 11 459  | -   | 114  | 114  |
| 20 | 19                                   | Пенсионная сберегательная компания          | A+  | 40 926  | 36 286  | -                        | -                 | 7 845                   | 32 914                      | 167                         | -                                      | -   | -                     | -                           | -   | -   | 162  | 206  |
| 21 | 35                                   | Паллада Эссет Менеджмент                    | A+  | 40 769  | 17 327  | 373                      | 4 024             | 6 467                   | 24 235                      | 79                          | -                                      | -   | 64                    | -                           | 5 497   | 30  | 220  | 219  |
| 22 | 11                                   | УРАЛСИБ Эссет Менеджмент                    | -   | 40 707  | 44 366  | -                        | 40 317            | -                       | -                           | -                           | -                                      | 390   | -                     | -                           | -   | -   | 120  | 216  |
| 23 | 16                                   | АК БАРС КАПИТАЛ                             | -   | 38 051  | 39 195  | 49                       | 24 540            | 503                     | 6 154                       | 2 736                       | -                                      | -   | 2                     | -                           | 4 043   | 24  | 395  | 393  |
| 24 | 11                                   | УралСиб                                     | A++   | 37 780  | 42 566  | 8 934                    | -                 | 3 737                   | 7 988                       | 4 885                       | 568                                    | 12  | 44                    | -                           | 11 214  | 398   | 1 141  | 1 169  |
| 25 | 28                                   | БИН ФИНАМ Групп                             | -   | 36 835  | 25 490  | -                        | 11 245            | 556                     | 13 484                      | 504                         | -                                      | -   | -                     | -                           | 336   | 0   | 272  | 212  |
| 26 | 21                                   | Ингосстрах-Инвестиции                       | A++   | 35 763  | 32 672  | 2 992                    | -                 | 2 806                   | 13 212                      | 165                         | 12 317                                 | -   | 14                    | -                           | 3 181   | 1 077   | 566  | 721  |
| 27 | 18                                   | АС Менеджмент                               | -   | 33 400  | 36 732  | -                        | 33 400            | -                       | -                           | -                           | -                                      | -   | -                     | -                           | -   | -   | 178  | 183  |
| 28 | 36                                   | ЕФГ Управление Активами                     | -   | 32 943  | 16 978  | -                        | -                 | 231                     | 18 115                      | -                           | -                                      | -   | -                     | -                           | -   | -   | 83   | 113  |
| 29 | 22                                   | Национальная управляющая компания           | -   | 32 750  | 32 413  | 47                       | 6 983             | 9 644                   | 13 015                      | 30                          | 141                                    | 145   | 186                   | -                           | 2 557   | -   | 258  | 213  |
| 30 | 33                                   | ПРОМСВЯЗЬ                                   | -   | 32 103  | 17 944  | 100                      | 21 844            | 0                       | -                           | 229                         | -                                      | -   | -                     | -                           | 693   | 9 235   | 277  | 271  |
| 31 | 38                                   | РОНИН Трест                                 | A+  | 31 682  | 15 786  | 11                       | 4 994             | 9 506                   | 17 054                      | -                           | -                                      | 91  | -                     | -                           | -   | 25  | 286  | 301  |
| 32 | 46                                   | Группа УК БКС <sup>(6)</sup>                | -   | 30 538  | 9 366   | 710                      | 25 707            | 79                      | 950                         | 663                         | 756                                    | -   | -                     | -                           | 406   | 1 267   | 406  | 443  |
| 33 | 26                                   | ТФБ Капитал                                 | -   | 29 188  | 28 518  | 22                       | 29 166            | -                       | -                           | -                           | -                                      | -   | -                     | -                           | -   | -   | 159  | 218  |
| 34 | 24                                   | Райффайзен Капитал                          | A++   | 28 797  | 29 820  | 16 304                   | -                 | 3 290                   | 5 622                       | -                           | 1 162                                  | -   | 21                    | -                           | 180   | 2 217   | 110  | 253  |
| 35 | 25                                   | РВМ Капитал                                 | A+  | 27 403  | 29 351  | -                        | 27 399            | -                       | -                           | -                           | -                                      | 3   | -                     | -                           | -   | -   | 126  | 113  |
| 36 | 20                                   | ОТКРЫТИЕ                                    | -   | 26 917  | 33 261  | 891                      | 1 409             | 125                     | 5 767                       | 430                         | 154                                    | 1 223   | 65                    | 14 177                      | 1 368   | 1 309   | 491  | 500  |
| 37 | 29                                   | Инвестиционная группа УНИВЕР <sup>(7)</sup> | A+ <sup>(10)</sup>  | 21 463  | 24 416  | 198                      | 18 321            | 112                     | 2 207                       | 408                         | 0                                      | -   | 45                    | -                           | 36  | 136   | 134  | 147  |

Продолжение таблицы 1

| №  | Место в рейтинге по итогам 2013 года | Управляющая компания                         | Рейтинг надежности и качества услуг от «Эксперта РА» (RAEX) | Объем средств под управлением на 31.12.2014, млн рублей | Объем средств под управлением на 31.12.2013, млн рублей | ОПИФы, ИПИФы, млн рублей | ЗПИФы, млн рублей | Резервы НПФ, млн рублей | Накопления НПФ, млн рублей | Накопления ПФР, млн рублей | Резервы страховых компаний, млн рублей | Эндаумент-фонды (фонды целевого капитала), млн рублей | Фонды СРО, млн рублей | Военная ипотека, млн рублей | Остатное доверительное управление корпоративных клиентов, млн рублей | Остатное доверительное управление физических лиц, млн рублей | Собственные средства на 31.12.2014, млн рублей | Собственные средства на 31.12.2013, млн рублей |
|----|--------------------------------------|--|---|---|---|--------------------------|-------------------|-------------------------|----------------------------|----------------------------|--|---|-----------------------|-----------------------------|--|--|--|--|
| 38 | 41                                   | ТФБ Финанс                                   | -   | 21 238  | 13 951  | -                        | -                 | -                       | -                          | -                          | -                                      | -   | -                     | -                           | 21 121   | 117  | 1 903  | 2 314  |
| 39 | -                                    | Созидание                                    | -   | 20 003  | 20 003  | -                        | 2 429             | 2 990                   | 14 584                     | -                          | -                                      | -   | -                     | -                           | -  | -  | 111  | 106  |
| 40 | 34                                   | Группа компаний ВЕЛЕС Капитал <sup>(8)</sup> | -   | 18 113  | 17 636  | 0                        | 18 098            | -                       | -                          | -                          | -                                      | 8   | 6                     | -                           | -  | -  | 339  | 462  |
| 41 | 37                                   | НИК Развитие                                 | -   | 17 214  | 15 886  | -                        | 17 214            | -                       | -                          | -                          | -                                      | -   | -                     | -                           | -  | -  | 107  | 80   |
| 42 | 43                                   | Управляющая компания МДМ                     | A+  | 17 002  | 12 736  | 65                       | 16 554            | -                       | 102                        | 210                        | -                                      | -   | -                     | -                           | -  | 71   | 748  | 716  |
| 43 | 32                                   | КОНКОРДИЯ - эссет менеджмент                 | -   | 15 654  | 18 420  | -                        | 15 654            | -                       | -                          | -                          | -                                      | -   | -                     | -                           | -  | -  | 131  | 113  |
| 44 | 40                                   | РСХБ Управление Активами                     | -   | 15 007  | 14 919  | 139                      | -                 | -                       | -                          | -                          | 361                                    | -   | -                     | -                           | 14 424   | 83   | 91   | 92   |
| 45 | 39                                   | Финанс Менеджмент                            | -   | 14 626  | 15 238  | 66                       | 13 975            | -                       | -                          | 57                         | -                                      | -   | 91                    | -                           | 58   | 361  | 84   | 114  |
| 46 | 42                                   | Либра Капитал                                | -   | 13 414  | 13 087  | 461                      | 1 497             | 2 702                   | 7 911                      | -                          | 123                                    | 465   | 132                   | -                           | 122  | -  | 192  | 246  |
| 47 | 45                                   | Инвестиционный стандарт                      | -   | 12 309  | 9 855   | 16                       | 617               | 2 525                   | 7 280                      | -                          | -                                      | -   | -                     | -                           | 1 669  | 203  | 163  | 146  |
| 48 | 48                                   | Меркури Эссет Менеджмент                     | -   | 12 182  | 8 738   | -                        | 12 182            | -                       | -                          | -                          | -                                      | -   | -                     | -                           | -  | -  | 150  | 149  |
| 49 | -                                    | Деловой дом Калита                           | A   | 10 494  | 9 897   | -                        | 10 494            | -                       | -                          | -                          | -                                      | -   | -                     | -                           | -  | -  | 93   | 98   |
| 50 | 30                                   | Доверительная Инвестиционная Компания        | -   | 10 188  | 23 891  | 6 947                    | -                 | -                       | -                          | -                          | -                                      | 3   | -                     | -                           | 3 236  | 2  | 97   | 98   |
| 51 | 47                                   | Свинья и Партнеры                            | -   | 9 375   | 9 284   | -                        | 9 375             | -                       | -                          | -                          | -                                      | -   | -                     | -                           | -  | -  | 98   | 96   |
| 52 | 49                                   | СОЛИД Менеджмент                             | A+  | 7 932   | 8 391   | 240                      | 3 368             | 557                     | 665                        | 1 964                      | 11                                     | 9   | 995                   | -                           | 56   | 68   | 103  | 127  |
| 53 | 74                                   | КСТ Капитал Управление Активами              | -   | 7 195   | 1 242   | -                        | 5 603             | 481                     | 294                        | -                          | -                                      | -   | -                     | -                           | 56   | 761  | 102  | 127  |
| 54 | 56                                   | ДОХОДЬ                                       | -   | 6 432   | 4 525   | 13                       | 6 381             | -                       | -                          | -                          | -                                      | 9   | 2                     | -                           | -  | 27   | 138  | 500  |
| 55 | 31                                   | СНР Group <sup>(9)</sup>                     | -   | 6 351   | 18 421  | 69                       | 6 226             | -                       | -                          | -                          | -                                      | -   | -                     | -                           | -  | 56   | 217  | 233  |
| 56 | 53                                   | Металлинвестстраст                           | -   | 6 173   | 5 741   | -                        | 2 811             | 204                     | 2 358                      | 579                        | -                                      | -   | -                     | -                           | 210  | 11   | 104  | 105  |
| 57 | 65                                   | Центральная трастовая компания               | A   | 5 915   | 3 187   | -                        | 5 877             | 22                      | -                          | -                          | -                                      | -   | -                     | -                           | -  | 16   | 82   | 84   |

Продолжение таблицы 1

| №  | Место в рейтинге по итогам 2013 года | Управляющая компания             | Рейтинг надежности и качества услуг от «Эксперта РА» (РАЕХ) | Объем средств под управлением на 31.12.2014, млн рублей | Объем средств под управлением на 31.12.2013, млн рублей | ОПИФы, ИПИФы, млн рублей | ЗПИФы, млн рублей | Резервы НПФ, млн рублей | Накопления НПФ, млн рублей | Накопления ПФР, млн рублей | Резервы страховых компаний, млн рублей | Эндаумент-фонды (фонды целевого капитала), млн рублей | Фонды СРО, млн рублей | Военная ипотека, млн рублей | Остатное доверительное управление корпоративных клиентов, млн рублей | Остатное доверительное управление физических лиц, млн рублей | Собственные средства на 31.12.2014, млн рублей | Собственные средства на 31.12.2013, млн рублей |
|----|--------------------------------------|----------------------------------|---|---|---|--------------------------|-------------------|-------------------------|----------------------------|----------------------------|--|---|-----------------------|-----------------------------|--|--|--|--|
| 58 | 57                                   | АктивФинансМенеджмент            | -   | 5 100   | 4 474   | 32                       | 2 242             | 165                     | 2 654                      | -                          | -                                      | -   | -                     | -                           | -  | 9  | 92   | 109  |
| 59 | 61                                   | БФА                              | A+  | 4 374   | 3 775   | 276                      | 2 016             | 41                      | -                          | 1 356                      | -                                      | 86  | 1                     | -                           | 118  | 481  | 247  | 171  |
| 60 | 59                                   | Прогресс-Капитал                 | B++   | 4 299   | 4 136   | -                        | -                 | 835                     | 3 463                      | -                          | -                                      | -   | -                     | -                           | -  | -  | 93   | 123  |
| 61 | 60                                   | Сбережения и инвестиции          | -   | 3 919   | 3 960   | -                        | 3 919             | -                       | -                          | -                          | -                                      | -   | -                     | -                           | -  | -  | 81   | 95   |
| 62 | 64                                   | ЕВРОФИНАНСЫ                      | A   | 3 856   | 3 209   | 73                       | 2 484             | 179                     | -                          | -                          | -                                      | 178   | 186                   | -                           | 740  | 15   | 170  | 178  |
| 63 | 44                                   | Атон-менеджмент                  | A+  | 3 518   | 3 518   | 2 176                    | -                 | 143                     | 1                          | 749                        | 264                                    | 6   | -                     | -                           | 34   | 144  | 356  | 403  |
| 64 | 63                                   | МЕТРОПОЛЬ                        | -   | 3 222   | 3 743   | 146                      | 2 178             | 6                       | 18                         | 103                        | -                                      | 8   | -                     | -                           | 743  | 20   | 126  | 130  |
| 65 | 67                                   | Русский Стандарт                 | -   | 3 219   | 2 693   | 2 552                    | -                 | -                       | -                          | -                          | -                                      | -   | -                     | -                           | 202  | 465  | 119  | 126  |
| 66 | 58                                   | РФЦ-Капитал                      | -   | 2 691   | 4 269   | 54                       | 694               | 3                       | 40                         | 1 497                      | -                                      | -   | -                     | -                           | 101  | 302  | 288  | 306  |
| 67 | 62                                   | Парма-Менеджмент                 | -   | 2 355   | 3 771   | 89                       | 2 169             | -                       | -                          | -                          | -                                      | -   | -                     | -                           | 59   | 38   | 112  | 109  |
| 68 | 50                                   | СПУТНИК-УПРАВЛЕНИЕ КАПИТАЛОМ     | A+  | 1 989   | 7 818   | -                        | -                 | -                       | 120                        | -                          | 1 780                                  | -   | -                     | -                           | 89   | -  | 119  | 299  |
| 69 | 73                                   | Агидель                          | -   | 1 158   | 1 248   | 24                       | -                 | -                       | -                          | -                          | -                                      | -   | -                     | -                           | 1 134  | -  | 108  | 103  |
| 70 | 75                                   | Арсатера                         | -   | 985   | 1 052   | 274                      | 564               | -                       | -                          | -                          | -                                      | -   | -                     | -                           | -  | 147  | 105  | 110  |
| 71 | -                                    | БАЛТИНВЕСТ УК                    | -   | 616   | 616   | 57                       | 559               | -                       | -                          | -                          | -                                      | -   | -                     | -                           | -  | -  | 88   | 82   |
| 72 | 76                                   | Челябинская Управляющая компания | -   | 609   | 550   | -                        | -                 | 286                     | 271                        | -                          | -                                      | -   | -                     | -                           | -  | 52   | 88   | 89   |
| 73 | 77                                   | Энергия-инвест                   | -   | 385   | 515   | 385                      | -                 | -                       | -                          | -                          | -                                      | -   | -                     | -                           | -  | -  | 83   | 128  |
| 74 | -                                    | Инвест-Менеджмент                | -   | 356   | 356   | -                        | 356               | -                       | -                          | -                          | -                                      | -   | -                     | -                           | -  | -  | 87   | 81   |
| 75 | 78                                   | Энергокапитал                    | -   | 338   | 403   | 169                      | -                 | -                       | -                          | -                          | -                                      | -   | 55                    | -                           | 9  | 106  | 110  | 109  |
| 76 | 80                                   | ВнешпромИнвестиции               | -   | 145   | 141   | 114                      | -                 | 31                      | -                          | -                          | -                                      | -   | -                     | -                           | -  | -  | 104  | 145  |
| 77 | 79                                   | Унисон Траст                     | -   | 136   | 143   | 14                       | 38                | -                       | -                          | -                          | -                                      | -   | -                     | -                           | 1  | 83   | 81   | 98   |
| 78 | 70                                   | Мономах                          | -   | 130   | 2 133   | 71                       | -                 | -                       | -                          | 58                         | -                                      | -   | -                     | -                           | -  | 1  | 109  | 118  |

Окончание таблицы 1

| №  | Место в рейтинге по итогам 2013 года | Управляющая компания             | Рейтинг надежности и качества услуг от «Эксперта РА» (RAEX) | Объем средств под управлением на 31.12.2014, млн рублей | Объем средств под управлением на 31.12.2013, млн рублей | ОПИФы, ИПИФы, млн рублей | ЗПИФы, млн рублей | Резервы НПФ, млн рублей | Накопления НПФ, млн рублей | Накопления ПФР, млн рублей | Резервы страховых компаний, млн рублей | Эндаумент-фонды (фонды целевого капитала), млн рублей | Фонды СРО, млн рублей | Военная ипотека, млн рублей | Остатное доверительное управление корпоративных клиентов, млн рублей | Остатное доверительное управление физических лиц, млн рублей | Собственные средства на |                        |
|----|--------------------------------------|----------------------------------|---|---|---|--------------------------|-------------------|-------------------------|----------------------------|----------------------------|--|---|-----------------------|-----------------------------|--|--|-------------------------|------------------------|
|    |                                      |                                  |   |   |   |                          |                   |                         |                            |                            |  |   |                       |                             |  |  | 31.12.2014, млн рублей  | 31.12.2013, млн рублей |
| 79 | 81                                   | Первый доверительный управляющий | -   | 74  | 86  | -                        | -                 | -                       | -                          | -                          | -                                      | -   | -                     | -                           | -  | 74   | 54                      | 43                     |
| 80 | 83                                   | Норд-Капитал                     | -   | 54  | 23  | -                        | -                 | -                       | -                          | -                          | -                                      | -   | -                     | -                           | -  | 51   | 287                     | 309                    |

<sup>(1)</sup> Компании бизнеса ВТБ Капитал Управление Инвестициями:

- 1) ЗАО «ВТБ Капитал Управление Активами»;
- 2) ООО «ВТБ Капитал Пенсионный Резерв».

<sup>(2)</sup> Группа УК «РЕГИОН»:

- 1) ООО «РЕГИОН Портфельные инвестиции»;
- 2) ЗАО «РЕГИОН Эссет Менеджмент»;
- 3) ООО «РЕГИОН Девелопмент»;
- 4) ООО «РЕГИОН Траст».

<sup>(3)</sup> Группа «Капиталь Управление активами»:

- 1) ООО «Управляющая компания «Капиталь»»;
- 2) ЗАО «Капиталь Управление активами»;
- 3) ООО «УК Капиталь ПИФ».

<sup>(4)</sup> Компании бизнеса Сбербанк Управление Активами:

- 1) ЗАО «Сбербанк Управление Активами»;
- 2) ООО «УК «Пенсионные накопления»».

<sup>(5)</sup> Группа компаний «ТРИНФИКО»:

- 1) ЗАО «Управляющая компания «ТРИНФИКО»»;
- 2) ООО «ТРИНФИКО Пролети Менеджмент»;
- 3) ЗАО «ТРИНФИКО».

<sup>(6)</sup> Группа УК БКС:

- 1) ЗАО «Управляющая компания «Брокеркредитсервис»»;
- 2) ООО «Управляющая компания «Брокеркредитсервис – Фонды недвижимости»».

<sup>(7)</sup> Инвестиционная группа УНИВЕР:

- 1) ООО «УНИВЕР Менеджмент»;
- 2) ООО «Агентство по управлению активами «Импульс»».

<sup>(8)</sup> Группа компаний «Велес Капитал»: ООО «ВЕЛЕС ТРАСТ», ООО «Управляющая компания ВЕЛЕС Менеджмент».

<sup>(9)</sup> БНР Group:

- 1) ООО УК «Джи Эйч Пи»,
- 2) ООО «Джи Эйч Пи – управление активами».

<sup>(10)</sup> Рейтинг относится к ООО «УНИВЕР Менеджмент».

Источник: «Эксперт РА» (RAEX)

**Таблица 2.** Крупнейшие УК по объему активов в ОПИФах и ИПИФах на конец 2014 года

| №  | Управляющая компания                                 | Рейтинг надежности и качества услуг от «Эксперта РА» (RAEX) | ОПИФы, ИПИФы, млн рублей |
|----|--|---|--------------------------|
| 1  | Компании бизнеса Сбербанк Управление Активами        | A++   | 20 699                   |
| 2  | Райффайзен Капитал                                   | A++   | 16 304                   |
| 3  | УралСиб  | A++   | 8 934                    |
| 4  | Альфа-Капитал  | A++   | 7 707                    |
| 5  | Доверительная Инвестиционная Компания                | -   | 6 947                    |
| 6  | Компании бизнеса ВТБ Капитал Управление Инвестициями | A++   | 4 304                    |
| 7  | Группа «КапиталЪ Управление активами»                | A++   | 3 739                    |
| 8  | Газпромбанк - Управление активами                    | -   | 3 524                    |
| 9  | Ингосстрах-Инвестиции                                | A++   | 2 992                    |
| 10 | ТКБ БНП Париба Инвестмент Партнерс                   | A++   | 2 739                    |
| 11 | Русский Стандарт                                     | -   | 2 552                    |
| 12 | Атон-менеджмент                                      | A+  | 2 176                    |
| 13 | Управление Сбережениями                              | A++   | 1 249                    |
| 14 | Лидер  | A++   | 1 135                    |
| 15 | ОТКРЫТИЕ   | -   | 891                      |

Источник: «Эксперт РА» (RAEX)

**Таблица 3.** Крупнейшие УК по объему активов в ЗПИФах на конец 2014 года

| №  | Управляющая компания                                 | Рейтинг надежности и качества услуг от «Эксперта РА» | ЗПИФы, млн рублей |
|----|--|--|-------------------|
| 1  | Компании бизнеса ВТБ Капитал Управление Инвестициями | A++  | 131 941           |
| 2  | Эверест Эссет Менеджмент                             | -  | 97 450            |
| 3  | Газпромбанк - Управление активами                    | -  | 73 960            |
| 4  | Группа УК «РЕГИОН»                                   | A++  | 49 558            |
| 5  | АГАНА  | -  | 43 136            |
| 6  | УРАЛСИБ Эссет Менеджмент                             | -  | 40 317            |
| 7  | АС Менеджмент  | -  | 33 400            |
| 8  | ТФБ Капитал  | -  | 29 166            |
| 9  | РВМ Капитал  | A+   | 27 399            |
| 10 | Группа компаний ТРИНФИКО                             | A++  | 27 053            |
| 11 | Группа УК БКС  | -  | 25 707            |
| 12 | АК БАРС КАПИТАЛ                                      | -  | 24 540            |
| 13 | ПРОМСВЯЗЬ  | -  | 21 844            |
| 14 | Инвестиционная группа УНИВЕР                         | A+   | 18 321            |
| 15 | Группа компаний ВЕЛЕС Капитал                        | -  | 18 098            |

Источник: «Эксперт РА» (RAEX)

**Таблица 4.** Крупнейшие УК по объему пенсионных резервов НПФ в управлении на конец 2014 года

| №  | Управляющая компания                          | Рейтинг надежности и качества услуг от «Эксперта РА» (RAEX) | Резервы НПФ, млн рублей |
|----|---|---|-------------------------|
| 1  | Лидер   | A++   | 315 133                 |
| 2  | ТРАНСФИНГРУП                                  | A++   | 173 832                 |
| 3  | Навигатор                                     | A+  | 35 896                  |
| 4  | Группа УК «РЕГИОН»                            | A++   | 34 778                  |
| 5  | Группа компаний ТРИНФИКО                      | A++   | 34 690                  |
| 6  | Менеджмент-консалтинг                         | A+  | 24 392                  |
| 7  | Группа «КапиталЪ Управление активами»         | A++   | 24 233                  |
| 8  | ИДжи Кэпитал Партнерс                         | -   | 15 043                  |
| 9  | Компании бизнеса Сбербанк Управление Активами | A++   | 10 789                  |
| 10 | Партнер                                       | -   | 10 309                  |
| 11 | Газпромбанк - Управление активами             | -   | 9 810                   |
| 12 | Национальная управляющая компания             | -   | 9 644                   |
| 13 | РОНИН Траст                                   | A+  | 9 506                   |
| 14 | ТКБ БНП Париба Инвестмент Партнерс            | A++   | 8 944                   |
| 15 | Пенсионная сберегательная компания            | A+  | 7 845                   |

**Источник:** «Эксперт РА» (RAEX)

**Таблица 5.** Крупнейшие УК по объему пенсионных накоплений НПФ в управлении на конец 2014 года

| №  | Управляющая компания                                 | Рейтинг надежности и качества услуг от «Эксперта РА» (RAEX) | Накопления НПФ, млн рублей |
|----|--|---|----------------------------|
| 1  | Навигатор  | A+  | 142 301                    |
| 2  | Компании бизнеса ВТБ Капитал Управление Инвестициями | A++   | 74 682                     |
| 3  | Управление Сбережениями                              | A++   | 71 323                     |
| 4  | Менеджмент-консалтинг                                | A+  | 64 982                     |
| 5  | Группа «КапиталЪ Управление активами»                | A++   | 57 734                     |
| 6  | Лидер  | A++   | 57 468                     |
| 7  | Интерфин КАПИТАЛ                                     | A   | 57 043                     |
| 8  | Север Эссет Менеджмент                               | -   | 46 061                     |
| 9  | Группа УК «РЕГИОН»                                   | A++   | 44 828                     |
| 10 | ТКБ БНП Париба Инвестмент Партнерс                   | A++   | 42 322                     |
| 11 | Партнер  | -   | 41 503                     |
| 12 | АГАНА  | -   | 41 099                     |
| 13 | ТРАНСФИНГРУП   | A++   | 38 124                     |
| 14 | Пенсионная сберегательная компания                   | A+  | 32 914                     |
| 15 | Компании бизнеса Сбербанк Управление Активами        | A++   | 32 895                     |

**Источник:** «Эксперт РА» (RAEX)

**Таблица 6.** Крупнейшие УК по объему пенсионных накоплений ПФР в управлении на конец 2014 года

| №  | Управляющая компания                                 | Рейтинг надежности и качества услуг от «Эксперта РА» (RAEX) | Накопления ПФР, млн рублей |
|----|--|---|----------------------------|
| 1  | Компании бизнеса ВТБ Капитал Управление Инвестициями | A++   | 7 957                      |
| 2  | Компании бизнеса Сбербанк Управление Активами        | A++   | 6 259                      |
| 3  | УралСиб  | A++   | 4 885                      |
| 4  | АК БАРС КАПИТАЛ                                      | -   | 2 736                      |
| 5  | Группа «КапиталЪ Управление активами»                | A++   | 2 282                      |
| 6  | СОЛИД Менеджмент                                     | A+  | 1 964                      |
| 7  | Группа УК «РЕГИОН»                                   | A++   | 1 726                      |
| 8  | РФЦ-Капитал  | -   | 1 497                      |
| 9  | БФА  | A+  | 1 356                      |
| 10 | Альфа-Капитал  | A++   | 894                        |
| 11 | Атон-менеджмент                                      | A+  | 749                        |
| 12 | Группа УК БКС  | -   | 663                        |
| 13 | ТКБ БНП Париба Инвестмент Партнерс                   | A++   | 602                        |
| 14 | Металлинвесттраст                                    | -   | 579                        |
| 15 | БИН ФИНАМ Групп                                      | -   | 504                        |

Источник: «Эксперт РА» (RAEX)

**Таблица 7.** Крупнейшие УК по объему резервов страховых компаний в управлении на конец 2014 года

| №  | Управляющая компания                                 | Рейтинг надежности и качества услуг от «Эксперта РА» (RAEX) | Резервы страховых компаний, млн рублей |
|----|--|---|--|
| 1  | Ингосстрах-Инвестиции                                | A++   | 12 317                                 |
| 2  | ТКБ БНП Париба Инвестмент Партнерс                   | A++   | 12 140                                 |
| 3  | Лидер  | A++   | 9 251                                  |
| 4  | Компании бизнеса ВТБ Капитал Управление Инвестициями | A++   | 8 897                                  |
| 5  | Компании бизнеса Сбербанк Управление Активами        | A++   | 6 229                                  |
| 6  | СПУТНИК-УПРАВЛЕНИЕ КАПИТАЛОМ                         | A+  | 1 780                                  |
| 7  | Райффайзен Капитал                                   | A++   | 1 162                                  |
| 8  | Группа УК БКС  | -   | 756                                    |
| 9  | УралСиб  | A++   | 568                                    |
| 10 | Группа УК «РЕГИОН»                                   | A++   | 362                                    |
| 11 | РСХБ Управление Активами                             | -   | 361                                    |
| 12 | Атон-менеджмент                                      | A+  | 264                                    |
| 13 | ОТКРЫТИЕ   | -   | 154                                    |
| 14 | Национальная управляющая компания                    | -   | 141                                    |
| 15 | Либра Капитал  | -   | 123                                    |

Источник: «Эксперт РА» (RAEX)

**Таблица 8.** Крупнейшие УК по объему активов эндаумент-фондов (фондов целевого капитала) в управлении на конец 2014 года

| №  | Управляющая компания                                 | Рейтинг надежности и качества услуг от «Эксперта РА» (RAEX) | Эндаумент-фонды (фонды целевого капитала), млн рублей |
|----|--|---|---|
| 1  | Газпромбанк - Управление активами                    | -   | 15 289  |
| 2  | Компании бизнеса ВТБ Капитал Управление Инвестициями | A++   | 4 702   |
| 3  | Альфа-Капитал  | A++   | 3 415   |
| 4  | ОТКРЫТИЕ   | -   | 1 223   |
| 5  | ТКБ БНП Париба Инвестмент Партнерс                   | A++   | 504   |
| 6  | Либра Капитал  | -   | 465   |
| 7  | УРАЛСИБ Эссет Менеджмент                             | -   | 390   |
| 8  | Группа «КапиталЪ Управление активами»                | A++   | 345   |
| 9  | ЕВРОФИНАНСЫ  | A   | 178   |
| 10 | Национальная управляющая компания                    | -   | 145   |
| 11 | Компании бизнеса Сбербанк Управление Активами        | A++   | 129   |
| 12 | РОНИН Траст  | A+  | 91  |
| 13 | БФА  | A+  | 86  |
| 14 | Финам Менеджмент                                     | -   | 19  |
| 15 | Группа компаний ТРИНФИКО                             | A++   | 16  |

Источник: «Эксперт РА» (RAEX)

**Таблица 9.** Крупнейшие УК по объему активов фондов СПО в управлении на конец 2014 года

| №  | Управляющая компания                                 | Рейтинг надежности и качества услуг от «Эксперта РА» (RAEX) | Фонды СПО, млн рублей |
|----|--|---|-----------------------|
| 1  | СОЛИД Менеджмент                                     |   | 995                   |
| 2  | Газпромбанк - Управление активами                    |   | 393                   |
| 3  | Компании бизнеса Сбербанк Управление Активами        |   | 327                   |
| 4  | Национальная управляющая компания                    |   | 186                   |
| 5  | ЕВРОФИНАНСЫ  |   | 186                   |
| 6  | Компании бизнеса ВТБ Капитал Управление Инвестициями |   | 180                   |
| 7  | Либра Капитал  |   | 132                   |
| 8  | Группа «КапиталЪ Управление активами»                |   | 116                   |
| 9  | Финам Менеджмент                                     |   | 91                    |
| 10 | ОТКРЫТИЕ   |   | 65                    |
| 11 | Паллада Эссет Менеджмент                             |   | 64                    |
| 12 | Энергокапитал  |   | 55                    |
| 13 | Инвестиционная группа УНИВЕР                         |   | 45                    |
| 14 | УралСиб  |   | 44                    |
| 15 | Группа УК «РЕГИОН»                                   |   | 42                    |

Источник: «Эксперт РА» (RAEX)



**Таблица 10.** Крупнейшие УК по объему средств «военной ипотеки» в управлении на конец 2014 года

| № | Управляющая компания                          | Рейтинг надежности и качества услуг от «Эксперта РА» (RAEX) | Военная ипотека, млн рублей |
|---|---|---|-----------------------------|
| 1 | Группа «КапиталЪ Управление активами»         | A++   | 51 985                      |
| 2 | Лидер   | A++   | 40 249                      |
| 3 | Компании бизнеса Сбербанк Управление Активами | A++   | 39 100                      |
| 4 | Группа УК «РЕГИОН»                            | A++   | 14653 <sup>(1)</sup>        |
| 5 | ОТКРЫТИЕ                                      | -   | 14 177                      |

<sup>(1)</sup> Группа УК РЕГИОН управляет средствами военной ипотеки, но не раскрыла данные по объему средств пенсионных накоплений для жилищного обеспечения военнослужащих, ссылаясь на договор с ФГКУ «Росвоенипотека» и кодекс профессиональной этики.

**Источник:** «Эксперт РА» (RAEX)

**Таблица 11.** Крупнейшие УК по объему средств в «ИДУ и прочие виды ДУ корпоративных клиентов» в управлении на конец 2014 года

| №  | Управляющая компания                                 | Рейтинг надежности и качества услуг от «Эксперта РА» (RAEX) | Остальное доверительное управление корпоративных клиентов, млн рублей |
|----|--|---|---|
| 1  | Группа УК «РЕГИОН»                                   | A++   | 46 745  |
| 2  | ТКБ БНП Париба Инвестмент Партнерс                   | A++   | 42 469  |
| 3  | Группа «КапиталЪ Управление активами»                | A++   | 25 028  |
| 4  | ТФБ Финанс   | -   | 21 121  |
| 5  | РСХБ Управление Активами                             | -   | 14 424  |
| 6  | Альфа-Капитал  | A++   | 14 034  |
| 7  | Лидер  | A++   | 11 771  |
| 8  | ИДжи Капитал Партнерс                                | -   | 11 459  |
| 9  | УралСиб  | A++   | 11 214  |
| 10 | Газпромбанк - Управление активами                    | -   | 10 825  |
| 11 | Паллада Эссет Менеджмент                             | A+  | 5 497   |
| 12 | Компании бизнеса Сбербанк Управление Активами        | A++   | 4 596   |
| 13 | Компании бизнеса ВТБ Капитал Управление Инвестициями | A++   | 4 206   |
| 14 | АК БАРС КАПИТАЛ                                      | -   | 4 043   |
| 15 | Менеджмент-консалтинг                                | A+  | 3 804   |

**Источник:** «Эксперт РА» (RAEX)

**Таблица 12.** Крупнейшие УК по объему средств в «ИДУ и прочие виды ДУ физических лиц»  
в управлении на конец 2014 года

| №  | Управляющая компания                                 | Рейтинг надежности и качества услуг от «Эксперта РА» (RAEX) | Остальное доверительное управление физических лиц, млн рублей |
|----|--|---|---|
| 1  | Альфа-Капитал  | A++   | 69 478  |
| 2  | Газпромбанк - Управление активами                    | -   | 41 378  |
| 3  | Компании бизнеса Сбербанк Управление Активами        | A++   | 11 961  |
| 4  | ПРОМСВЯЗЬ  | -   | 9 235   |
| 5  | Компании бизнеса ВТБ Капитал Управление Инвестициями | A++   | 3 368   |
| 6  | Райффайзен Капитал                                   | A++   | 2 217   |
| 7  | ОТКРЫТИЕ   | -   | 1 309   |
| 8  | Группа УК БКС  | -   | 1 267   |
| 9  | Ингосстрах-Инвестиции                                | A++   | 1 077   |
| 10 | КСП Капитал Управление Активами                      | -   | 761   |
| 11 | Группа «КапиталЪ Управление активами»                | A++   | 582   |
| 12 | БФА  | A+  | 481   |
| 13 | Русский Стандарт                                     | -   | 465   |
| 14 | УралСиб  | A++   | 398   |
| 15 | Финам Менеджмент                                     | -   | 361   |

**Источник:** «Эксперт РА» (RAEX)

**Таблица 13. Крупнейшие УК по объему активов под управлением в разрезе клиентской базы на конец 2014 года**

| №  | Место в рейтинге по итогам 2013 года | Управляющая компания                                | Рейтинг надежности и качества услуг от «Эксперта РА» (RAEX) | Объем средств под управлением на 31.12.2014, млн рублей | Количество клиентов в ДУ |         |             |                 |                 |            |   |           |                             |        |         | Численность персонала УК |         |            |            |         |         |     |     |
|----|--------------------------------------|---|---|---|--------------------------|---------|-------------|-----------------|-----------------|------------|---|-----------|-----------------------------|--------|---------|--------------------------|---------|------------|------------|---------|---------|-----|-----|
|    |                                      |   |   |   | Юрлица                   | Физлица | Резервы НПФ | Накопленная НПФ | Накопленная ПФР | Резервы СК | Эндаумент-фонды (фонды целевого капитала) | Фонды СРО | Военная ипотека, млн рублей | Юрлица | Физлица | Юрлица                   | Физлица | 31.12.2014 | 31.12.2013 |         |         |     |     |
| 1  | 1                                    | Лидер   | A++   | 439 292   | 6                        | 164     | 15          | 4               | 5               | 1          | 2   | Юрлица    | Юрлица                      | Юрлица | Юрлица  | Юрлица                   | Юрлица  | Юрлица     | Юрлица     | Физлица | Физлица | 154 | 153 |
| 2  | 3                                    | Компани бизнеса ВТБ Капитал Управление Инвестициями | A++   | 241 041   | 107                      | 57 307  | 8           | 3               | 13              | 2          | 6   | Юрлица    | Юрлица                      | Юрлица | Юрлица  | Юрлица                   | Юрлица  | Юрлица     | Юрлица     | Юрлица  | Юрлица  | 115 | 111 |
| 3  | 4                                    | ТРАНСФИНГРУП  | A++   | 224 852   | 2                        | -       | -           | 2               | 2               | -          | -   | Юрлица    | Юрлица                      | Юрлица | Юрлица  | Юрлица                   | Юрлица  | Юрлица     | Юрлица     | Юрлица  | Юрлица  | 65  | 56  |
| 4  | 7                                    | Группа «УК РЕГИОН»                                  | A++   | 192 841   | 9                        | 117     | 2           | 17              | 18              | 1          | 1   | Юрлица    | Юрлица                      | Юрлица | Юрлица  | Юрлица                   | Юрлица  | Юрлица     | Юрлица     | Юрлица  | Юрлица  | 154 | 153 |
| 5  | 9                                    | Навигатор   | A+  | 190 336   | -                        | -       | -           | 1               | 4               | -          | -   | Юрлица    | Юрлица                      | Юрлица | Юрлица  | Юрлица                   | Юрлица  | Юрлица     | Юрлица     | Юрлица  | Юрлица  | 17  | 16  |
| 6  | 6                                    | Группа «КапиталЪ Управление активами»               | A++   | 176 358   | 8                        | 1 004   | 4           | 17              | 31              | 1          | 2   | Юрлица    | Юрлица                      | Юрлица | Юрлица  | Юрлица                   | Юрлица  | Юрлица     | Юрлица     | Юрлица  | Юрлица  | 169 | 167 |
| 7  | 5                                    | Газпромбанк - Управление активами                   | -   | 164 719   | 115                      | 28 333  | -           | 7               | 3               | -          | 1   | Юрлица    | Юрлица                      | Юрлица | Юрлица  | Юрлица                   | Юрлица  | Юрлица     | Юрлица     | Юрлица  | Юрлица  | 102 | 102 |
| 8  | 8                                    | Компани бизнеса Сбербанк Управление Активами        | A++   | 140 606   | 159                      | 65 103  | 2 233       | 5               | 3               | 1          | 3   | Юрлица    | Юрлица                      | Юрлица | Юрлица  | Юрлица                   | Юрлица  | Юрлица     | Юрлица     | Юрлица  | Юрлица  | 132 | 128 |
| 9  | 2                                    | ТКБ БНП Париба Инвестмент Партнерс                  | A++   | 120 967   | 32                       | 9 432   | -           | 5               | 19              | 1          | 2   | Юрлица    | Юрлица                      | Юрлица | Юрлица  | Юрлица                   | Юрлица  | Юрлица     | Юрлица     | Юрлица  | Юрлица  | 83  | 91  |
| 10 | 10                                   | Альфа-Капитал                                       | A++   | 103 402   | 223                      | 29 538  | -           | 5               | 6               | 1          | 2   | Юрлица    | Юрлица                      | Юрлица | Юрлица  | Юрлица                   | Юрлица  | Юрлица     | Юрлица     | Юрлица  | Юрлица  | 191 | 193 |
| 11 | 13                                   | Эверест Эссет Менеджмент                            | -   | 97 450  | -                        | -       | 3           | -               | -               | -          | -   | Юрлица    | Юрлица                      | Юрлица | Юрлица  | Юрлица                   | Юрлица  | Юрлица     | Юрлица     | Юрлица  | Юрлица  | 44  | 54  |
| 12 | -                                    | Менеджмент-консалтинг                               | A+  | 93 232  | 1                        | -       | -           | 3               | 1               | -          | -   | Юрлица    | Юрлица                      | Юрлица | Юрлица  | Юрлица                   | Юрлица  | Юрлица     | Юрлица     | Юрлица  | Юрлица  | 22  | 20  |
| 13 | 12                                   | Управление Сбережениями                             | A++   | 85 761  | 30                       | 1 923   | -           | 2               | 2               | -          | -   | Юрлица    | Юрлица                      | Юрлица | Юрлица  | Юрлица                   | Юрлица  | Юрлица     | Юрлица     | Юрлица  | Юрлица  | 42  | 41  |
| 14 | 15                                   | АГАН  | -   | 85 338  | 11                       | 1 917   | -           | 1               | 3               | 2          | -   | Юрлица    | Юрлица                      | Юрлица | Юрлица  | Юрлица                   | Юрлица  | Юрлица     | Юрлица     | Юрлица  | Юрлица  | 32  | 42  |

Продолжение таблицы 13

| №  | Место в рейтинге по итогам 2013 года | Управляющая компания               | Рейтинг надежности и качества услуг от «Эксперта РА» (RAEX) | Объем средств под управлением на 31.12.2014, млн рублей | Количество клиентов в ДУ |         |      |             |                 |                 |            |   |           |                                    | Численность персонала УК |        |         |            |            |        |        |        |        |        |     |     |
|----|--------------------------------------|------------------------------------|---|---|--------------------------|---------|------|-------------|-----------------|-----------------|------------|---|-----------|------------------------------------|--------------------------|--------|---------|------------|------------|--------|--------|--------|--------|--------|-----|-----|
|    |                                      |                                    |   |   | Юрлица                   | Физлица | ФПИФ | Резервы НПФ | Накопленная НПФ | Накопленная ПФР | Резервы СК | Эндаумент-фонды (фонды целевого капитала) | Фонды СРО | Юрлица Военная ипотека, млн рублей | Юрлица                   | Юрлица | Физлица | 31.12.2014 | 31.12.2013 |        |        |        |        |        |     |     |
| 15 | 14                                   | Группа компаний ТРИНФИКО           | A++   | 73 089  | 5                        | -       | 132  | 2 140 875   | 9               | 8               | 3          | -   | Юрлица    | Юрлица                             | Юрлица                   | Юрлица | Юрлица  | Юрлица     | Юрлица     | Юрлица | Юрлица | Юрлица | Юрлица | Юрлица | 116 | 151 |
| 16 | -                                    | Ингерфин КАПИТАЛ                   | A   | 60 621  | 17                       | 3 775   | 1    | -           | -               | -               | 8          | -   | Юрлица    | Юрлица                             | Юрлица                   | Юрлица | Юрлица  | Юрлица     | Юрлица     | Юрлица | Юрлица | Юрлица | Юрлица | Юрлица | 28  | 30  |
| 17 | -                                    | Север Эссет Менеджмент             | -   | 56 379  | -                        | -       | 4    | -           | 2               | 6               | -          | -   | Юрлица    | Юрлица                             | Юрлица                   | Юрлица | Юрлица  | Юрлица     | Юрлица     | Юрлица | Юрлица | Юрлица | Юрлица | Юрлица | 16  | 6   |
| 18 | 17                                   | Партнер                            | -   | 54 812  | -                        | -       | 1    | -           | 1               | 3               | -          | -   | Юрлица    | Юрлица                             | Юрлица                   | Юрлица | Юрлица  | Юрлица     | Юрлица     | Юрлица | Юрлица | Юрлица | Юрлица | Юрлица | 20  | 20  |
| 19 | 27                                   | Иджи Капитал Партнерс              | -   | 42 167  | -                        | 215     | 4    | -           | 2               | 5               | -          | -   | Юрлица    | Юрлица                             | Юрлица                   | Юрлица | Юрлица  | Юрлица     | Юрлица     | Юрлица | Юрлица | Юрлица | Юрлица | Юрлица | 19  | 25  |
| 20 | 19                                   | Пенсионная сберегательная компания | A+  | 40 926  | -                        | -       | -    | -           | 3               | 5               | 1          | -   | Юрлица    | Юрлица                             | Юрлица                   | Юрлица | Юрлица  | Юрлица     | Юрлица     | Юрлица | Юрлица | Юрлица | Юрлица | Юрлица | 39  | 31  |
| 21 | 35                                   | Паллада Эссет Менеджмент           | A+  | 40 769  | 54                       | 10 765  | 10   | 10          | 7               | 9               | 1          | -   | Юрлица    | Юрлица                             | Юрлица                   | Юрлица | Юрлица  | Юрлица     | Юрлица     | Юрлица | Юрлица | Юрлица | Юрлица | Юрлица | 48  | 49  |
| 22 | 11                                   | УРАЛСИБ Эссет Менеджмент           | -   | 40 707  | -                        | -       | -    | -           | -               | -               | -          | -   | Юрлица    | Юрлица                             | Юрлица                   | Юрлица | Юрлица  | Юрлица     | Юрлица     | Юрлица | Юрлица | Юрлица | Юрлица | Юрлица | 111 | 93  |
| 23 | 16                                   | АК БАРС КАПИТАЛ                    | -   | 38 051  | 8                        | 462     | 25   | -           | 5               | 5               | 1          | -   | Юрлица    | Юрлица                             | Юрлица                   | Юрлица | Юрлица  | Юрлица     | Юрлица     | Юрлица | Юрлица | Юрлица | Юрлица | Юрлица | 47  | 45  |
| 24 | 11                                   | УралСиб                            | A++   | 37 780  | 63                       | 52 155  | -    | -           | 7               | 6               | 1          | 4   | Юрлица    | Юрлица                             | Юрлица                   | Юрлица | Юрлица  | Юрлица     | Юрлица     | Юрлица | Юрлица | Юрлица | Юрлица | Юрлица | 76  | 71  |
| 25 | 28                                   | БИН ФИНАМ Групп                    | -   | 36 835  | -                        | -       | 16   | 155         | 4               | 4               | 1          | -   | Юрлица    | Юрлица                             | Юрлица                   | Юрлица | Юрлица  | Юрлица     | Юрлица     | Юрлица | Юрлица | Юрлица | Юрлица | Юрлица | 19  | 18  |
| 26 | 21                                   | Ингосстрах-Инвестиции              | A++   | 35 763  | 13                       | 392     | -    | -           | 4               | 2               | 1          | 3   | Юрлица    | Юрлица                             | Юрлица                   | Юрлица | Юрлица  | Юрлица     | Юрлица     | Юрлица | Юрлица | Юрлица | Юрлица | Юрлица | 57  | 56  |
| 27 | 18                                   | АС Менеджмент                      | -   | 33 400  | -                        | -       | 2    | 1           | -               | -               | -          | -   | Юрлица    | Юрлица                             | Юрлица                   | Юрлица | Юрлица  | Юрлица     | Юрлица     | Юрлица | Юрлица | Юрлица | Юрлица | Юрлица | 13  | 13  |
| 28 | 36                                   | ЕФГ Управление Активами            | -   | 32 943  | -                        | -       | -    | -           | 1               | 3               | -          | -   | Юрлица    | Юрлица                             | Юрлица                   | Юрлица | Юрлица  | Юрлица     | Юрлица     | Юрлица | Юрлица | Юрлица | Юрлица | Юрлица | 26  | 18  |
| 29 | 22                                   | Национальная управляющая компания  | -   | 32 750  | -                        | -       | -    | -           | 2               | 1               | 1          | 3   | Юрлица    | Юрлица                             | Юрлица                   | Юрлица | Юрлица  | Юрлица     | Юрлица     | Юрлица | Юрлица | Юрлица | Юрлица | Юрлица | -   | -   |
| 30 | 33                                   | ПРОМСВЯЗЬ                          | -   | 32 103  | 2                        | 624     | -    | -           | 1               | -               | 1          | -   | Юрлица    | Юрлица                             | Юрлица                   | Юрлица | Юрлица  | Юрлица     | Юрлица     | Юрлица | Юрлица | Юрлица | Юрлица | Юрлица | 26  | 28  |

Продолжение таблицы 13

| №  | Место в рейтинге по итогам 2013 года | Управляющая компания          | Рейтинг надежности и качества услуг от «Эксперта РА» (RAEX) | Объем средств под управлением на 31.12.2014, млн рублей | Количество клиентов в ДУ |         |        |         |             |                 |                 |            |   |           | Численность персонала УК    |         |         |            |            |
|----|--------------------------------------|-------------------------------|---|---|--------------------------|---------|--------|---------|-------------|-----------------|-----------------|------------|---|-----------|-----------------------------|---------|---------|------------|------------|
|    |                                      |                               |   |   | ОПФ и ИПФ                |         | ЗПИФ   |         | Резервы НПФ | Накопленная НПФ | Накопленная ПФР | Резервы СК | Эндаумент-фонды (фонды целевого капитала) | Фонды СРО | Военная ипотека, млн рублей | Юристы  | Физлица | 31.12.2014 | 31.12.2013 |
|    |                                      |                               |   |   | Юристы                   | Физлица | Юристы | Физлица | Юристы      | Физлица         | Юристы          | Физлица    | Юристы                                    | Физлица   | Юристы                      | Физлица | Юристы  | Физлица    |            |
| 31 | 38                                   | РОНИН Траст                   | A+  | 31 682  | 1                        | -       | 4      | -       | 8           | 18              | -               | -          | -   | 1         | -                           | -       | -       | -          | 31         |
| 32 | 46                                   | Группа УК БКС                 | -   | 30 538  | 33                       | 9 364   | 11     | 21      | 4           | 4               | 2               | 1          | -   | -         | -                           | -       | -       | -          | 30         |
| 33 | 26                                   | ТФБ Капитал                   | -   | 29 188  | 2                        | 14      | 14     | -       | -           | -               | -               | -          | -   | -         | -                           | -       | -       | -          | 15         |
| 34 | 24                                   | Райффайзен Капитал            | A++   | 28 797  | 12                       | 49 552  | -      | -       | 3           | 6               | -               | 1          | -   | -         | 1                           | -       | -       | 1          | 45         |
| 35 | 25                                   | РВМ Капитал                   | A+  | 27 403  | -                        | -       | 9      | -       | -           | -               | -               | -          | -   | 1         | -                           | -       | -       | -          | 53         |
| 36 | 20                                   | ОТКРЫТИЕ                      | -   | 26 917  | 10                       | 3 705   | 2      | -       | 2           | 4               | 1               | 2          | 6   | 1         | 1                           | 1       | 1       | 1          | 41         |
| 37 | 29                                   | Инвестиционная группа УНИВЕР  | A+  | 21 463  | 115                      | 4 755   | 50     | 66      | 2           | 5               | 1               | 1          | -   | -         | 1                           | 1       | 1       | 1          | 33         |
| 38 | 41                                   | ТФБ Финанс                    | -   | 21 238  | -                        | -       | -      | -       | -           | -               | -               | -          | -   | -         | -                           | -       | -       | -          | 29         |
| 39 | -                                    | Созидание                     | -   | 20 003  | -                        | -       | 1      | -       | 1           | 3               | -               | -          | -   | -         | -                           | -       | -       | -          | 5          |
| 40 | 34                                   | Группа компаний ВЕЛЕС Капитал | -   | 18 113  | -                        | 12      | 37     | 66      | -           | -               | -               | -          | 2   | 5         | -                           | -       | -       | -          | 56         |
| 41 | 37                                   | НИК Развитие                  | -   | 17 214  | -                        | -       | 8      | 16      | -           | -               | -               | -          | -   | -         | -                           | -       | -       | -          | 25         |
| 42 | 43                                   | Управляющая компания МДМ      | A+  | 17 002  | 1                        | 87      | 4      | -       | -           | 1               | 1               | -          | -   | -         | -                           | -       | -       | -          | 19         |
| 43 | 32                                   | КОНКОРДИЯ - эссет менеджмент  | -   | 15 654  | -                        | -       | 7      | 6       | -           | -               | -               | -          | -   | -         | -                           | -       | -       | -          | 13         |
| 44 | 40                                   | РСХБ Управление Активами      | -   | 15 007  | -                        | -       | -      | -       | -           | -               | -               | -          | -   | -         | -                           | -       | -       | -          | н/д        |
| 45 | 39                                   | Финан Менеджмент              | -   | 14 626  | 3                        | 4 438   | 1      | 27      | -           | -               | 1               | -          | 1   | 5         | -                           | -       | -       | 4          | 47         |
| 46 | 42                                   | Либра Капитал                 | -   | 13 414  | 9                        | 6       | -      | -       | 2           | 5               | -               | 1          | 1   | 1         | 1                           | 1       | 1       | 1          | 20         |

Продолжение таблицы 13

| №  | Место в рейтинге по итогам 2013 года | Управляющая компания                  | Рейтинг надежности и качества услуг от «Эксперта РА» (RAEX) | Объем средств под управлением на 31.12.2014, млн рублей | Количество клиентов в ДУ |         |        |         |             |                 |                 |            |   |           | Численность персонала УК    |         |           |            |            |
|----|--------------------------------------|---------------------------------------|---|---|--------------------------|---------|--------|---------|-------------|-----------------|-----------------|------------|---|-----------|-----------------------------|---------|-----------|------------|------------|
|    |                                      |                                       |   |   | ОПИФ и ИПИФ              |         | ЗПИФ   |         | Резервы НПФ | Накопленная НПФ | Накопленная ПФР | Резервы СК | Эндаумент-фонды (фонды целевого капитала) | Фонды СРО | Военная ипотека, млн рублей | Юрлица  | ОДУ юрлиц | ОДУ физлиц | 31.12.2014 |
|    |                                      |                                       |   |   | Юрлица                   | Физлица | Юрлица | Физлица | Юрлица      | Физлица         | Юрлица          | Физлица    | Юрлица                                    | Физлица   | Юрлица                      | Физлица | Юрлица    | Физлица    |            |
| 47 | 45                                   | Инвестиционный стандарт               | -   | 12 309  | 2                        | 14      | 3      | -       | 8           | -               | 8               | -          | -   | -         | -                           | -       | -         | 21         | 21         |
| 48 | 48                                   | Меркури Эссет Менеджмент              | -   | 12 182  | -                        | -       | -      | 6       | -           | -               | -               | -          | -   | -         | -                           | -       | -         | 20         | 16         |
| 49 | -                                    | Деловой дом Капитал                   | A   | 10 494  | -                        | -       | -      | 7       | -           | -               | -               | -          | -   | -         | -                           | -       | -         | 21         | 19         |
| 50 | 30                                   | Доверительная Инвестиционная Компания | -   | 10 188  | 2                        | -       | -      | -       | 1           | -               | 1               | -          | -   | 1         | -                           | -       | -         | 10         | 10         |
| 51 | 47                                   | Свинын и Партнеры                     | -   | 9 375   | -                        | -       | 7      | 10      | -           | -               | -               | -          | -   | -         | -                           | -       | -         | 27         | 29         |
| 52 | 49                                   | СОЛИД Менеджмент                      | A+  | 7 982   | 8                        | 3 117   | 14     | 213     | 2           | 4               | 1               | 1          | 1   | 2         | 16                          | -       | -         | 44         | 48         |
| 53 | 74                                   | КСР Капитал Управление Активами       | -   | 7 195   | -                        | -       | 3      | 1       | 1           | 1               | -               | -          | -   | -         | -                           | -       | -         | 18         | 16         |
| 54 | 56                                   | ДОХОДЪ                                | -   | 6 432   | 1                        | 172     | 2      | 6       | -           | -               | -               | -          | -   | 1         | 2                           | -       | -         | 21         | 19         |
| 55 | 31                                   | GNP Group                             | -   | 6 351   | 6                        | 71      | 14     | -       | -           | -               | -               | -          | -   | -         | -                           | -       | -         | 44         | 47         |
| 56 | 53                                   | Металлинвесттраст                     | -   | 6 173   | -                        | -       | 4      | -       | 2           | 3               | 1               | -          | -   | -         | -                           | -       | -         | 17         | 18         |
| 57 | 65                                   | Центральная трастовая компания        | A   | 5 915   | -                        | -       | 7      | 4       | 1           | -               | -               | -          | -   | -         | -                           | -       | -         | 9          | 9          |
| 58 | 57                                   | АктивФинансМенеджмент                 | -   | 5 100   | 1                        | 72      | 5      | 7       | 1           | 1               | -               | -          | -   | -         | -                           | -       | -         | 35         | 31         |
| 59 | 61                                   | БФА                                   | A+  | 4 374   | 6                        | 3 896   | 1      | 3       | 1           | -               | 1               | -          | 3   | 1         | -                           | -       | -         | 36         | 36         |
| 60 | 59                                   | Прогресс-Капитал                      | B++   | 4 299   | -                        | -       | -      | -       | 2           | 3               | -               | -          | -   | -         | -                           | -       | -         | 12         | 16         |
| 61 | 60                                   | Сбережения и инвестиции               | -   | 3 919   | -                        | -       | 14     | 7       | -           | -               | -               | -          | -   | -         | -                           | -       | -         | 39         | 38         |

Продолжение таблицы 13

| №  | Место в рейтинге по итогам 2013 года | Управляющая компания             | Рейтинг надежности и качества услуг от «Эксперта РА» (RAEX) | Объем средств под управлением на 31.12.2014, млн рублей | Количество клиентов в ДУ |         |         |         |         |         |         |         |         |         | Численность персонала УК |         |         |         |         |         |         |
|----|--------------------------------------|----------------------------------|---|---|--------------------------|---------|---------|---------|---------|---------|---------|---------|---------|---------|--------------------------|---------|---------|---------|---------|---------|---------|
|    |                                      |                                  |   |   | Физлица                  | Физлица | Физлица | Физлица | Физлица | Физлица | Физлица | Физлица | Физлица | Физлица | Физлица                  | Физлица | Физлица | Физлица | Физлица | Физлица | Физлица |
| 62 | 64                                   | ЕВРОФИНАНСЫ                      | A   | 3 856   | 2                        | -       | 7       | -       | 1       | 1       | 1       | 1       | 1       | 1       | 4                        | 4       | 4       | 2       | -       | 22      | 22      |
| 63 | 44                                   | Атон-менеджмент                  | A+  | 3 518   | 83                       | 9 861   | -       | -       | 2       | 1       | 1       | 1       | 1       | 1       | -                        | -       | 3       | 3       | 2       | 54      | 54      |
| 64 | 63                                   | МЕТРОПОЛЬ                        | -   | 3 222   | 9                        | 178     | 2       | -       | 1       | 2       | 1       | 1       | 1       | 2       | -                        | -       | 1       | 1       | -       | 9       | 9       |
| 65 | 67                                   | Русский Стандарт                 | -   | 3 219   | 5                        | 11 555  | -       | -       | -       | -       | -       | -       | -       | -       | -                        | -       | 3       | 3       | -       | -       | -       |
| 66 | 58                                   | РФЦ-Капитал                      | -   | 2 691   | 4                        | 218     | 4       | 43      | 2       | 1       | 1       | 1       | 1       | -       | -                        | -       | 9       | 9       | 5       | 24      | 38      |
| 67 | 62                                   | Парма-Менеджмент                 | -   | 2 355   | 2                        | 191     | 5       | -       | -       | -       | -       | -       | -       | -       | -                        | -       | 1       | 2       | -       | 20      | 20      |
| 68 | 50                                   | СПУТНИК-УПРАВЛЕНИЕ КАПИТАЛОМ     | A+  | 1 989   | -                        | -       | -       | -       | -       | 1       | 1       | 1       | 1       | -       | -                        | -       | 2       | 2       | -       | 15      | 15      |
| 69 | 73                                   | Агидель                          | -   | 1 158   | 2                        | -       | -       | -       | -       | -       | -       | -       | -       | -       | -                        | -       | 2       | 2       | -       | 13      | 13      |
| 70 | 75                                   | Арсатера                         | -   | 985   | -                        | 1 028   | -       | 598     | -       | -       | -       | -       | -       | -       | -                        | -       | -       | -       | -       | 22      | 22      |
| 71 | -                                    | БАЛТИНВЕСТ УК                    | -   | 616   | 13                       | 223     | 6       | -       | -       | -       | -       | -       | -       | -       | -                        | -       | -       | -       | -       | 11      | 11      |
| 72 | 76                                   | Челябинская Управляющая компания | -   | 609   | -                        | -       | -       | -       | 1       | 3       | -       | -       | -       | -       | -                        | -       | -       | -       | -       | 7       | 7       |
| 73 | 77                                   | Энергия-инвест                   | -   | 385   | 15                       | 25 628  | -       | -       | -       | -       | -       | -       | -       | -       | -                        | -       | -       | -       | -       | 7       | 7       |
| 74 | -                                    | Инвест-Менеджмент                | -   | 356   | -                        | -       | 6       | -       | -       | -       | -       | -       | -       | -       | -                        | -       | -       | -       | -       | 15      | 15      |
| 75 | 78                                   | Энергокапитал                    | -   | 338   | 5                        | 3 611   | -       | -       | -       | -       | -       | -       | -       | -       | -                        | 3       | 2       | 2       | -       | 29      | 29      |
| 76 | 80                                   | ВнешпромИнвестиции               | -   | 145   | 16                       | 2       | -       | -       | -       | -       | -       | -       | -       | -       | -                        | -       | -       | -       | -       | 9       | 9       |
| 77 | 79                                   | Унисон Траст                     | -   | 136   | -                        | -       | -       | -       | -       | -       | -       | -       | -       | -       | -                        | -       | 3       | 59      | -       | 8       | 7       |

Окончание таблицы 13

| №  | Место в рейтинге по итогам 2013 года | Управляющая компания             | Рейтинг надежности и качества услуг от «Эксперта РА» (РАЕХ) | Объем средств под управлением на 31.12.2014, млн рублей | Количество клиентов в ДУ |         | Численность персонала УК |            |
|----|--------------------------------------|----------------------------------|---|---|--------------------------|---------|--------------------------|------------|
|    |                                      |                                  |   |   | Юрлица                   | Физлица | 31.12.2014               | 31.12.2013 |
| 78 | 70                                   | Мономах                          | -   | 130   | 7                        | 258     | Юрлица                   | 20         |
| 79 | 81                                   | Первый доверительный управляющий | -   | 74  | Юрлица                   | 258     | Юрлица                   | 17         |
|    |                                      |                                  |   |   | Физлица                  | -       | Юрлица                   | 4          |
| 80 | 83                                   | Норд-Капитал                     | -   | 54  | Юрлица                   | 258     | Юрлица                   | 36         |
|    |                                      |                                  |   |   | Физлица                  | -       | Юрлица                   | 31         |

Источник: «Эксперт РА» (РАЕХ)